

Anleitung Gesuchsportal Plakatierung

Die Gesuche für Plakatstellen werden neu über die Seite <https://gesuchsportal.zg.ch> eingereicht.

Der Startbildschirm fängt mit einer Übersichtskarte und einer Beschreibung statt.

Kanton Zug

Gesuchsportal Login

Gesuchsportal Nutzung öffentlicher Raum Kanton Zug

Beabsichtigen Sie eine Veranstaltung ausserhalb der Gemeinde Stadt Zug durchzuführen, wählen Sie bitte die entsprechende Nutzungsart im Abschnitt "Kanton Zug und Stadt Zug" in der Nutzungsartübersicht und wenden Sie sich bitte wie bisher an die entsprechende Landgemeinde.

Für Veranstaltungen in der Gemeinde Stadt Zug wählen Sie bitte die entsprechende Nutzungsart. Das Gesuch wird automatisch der Stadt Zug sowie, falls notwendig, dem Kanton Zug zugeteilt.

Wählen Sie Ihre gewünschten Örtlichkeiten mit Hilfe der Karte. Beginnen Sie dazu mit der Auswahl des Zeitraums sowie Nutzungsart. Über den Button [Anwenden] werden alle verfügbaren Veranstaltungsplätze angezeigt. Die Adresssuche ermöglicht die zusätzliche Lokalisierung von Strassen. Sie können das Formular mittels der [Nutzungsartübersicht](#) auch direkt erreichen.

Suche nach Adresse

öffentliche Veranstaltungsplätze

Suchfilter Einstellungen

Nutzungsart

Bitte auswählen

Datum von

21. Oktober 2024

Datum bis

21. Oktober 2024

Im gesamten Zeitraum verfügbar

Anwenden

Standortdetails

Datenschutzerklärung

CONCEVIS

© Concevis AG - eLICET Web 2019 - 2024

Klicken Sie auf dem Startbildschirm auf das Textfeld "Nutzungsartübersicht", damit Sie zur Plakatierung kommen. Sie können die Plakatstellen auch direkt über das Kartenfeld buchen.

In den nächsten Seiten werden beide Varianten erklärt.

Kanton Zug

Stadt Zug

Gesuchsportal Login

Gesuchsportal Nutzung öffentlicher Raum Kanton Zug

Beabsichtigen Sie eine Veranstaltung ausserhalb der Gemeinde Stadt Zug durchzuführen, wählen Sie bitte die entsprechende Nutzungsart im Abschnitt "Kanton Zug und Stadt Zug" in der Nutzungsartübersicht und wenden Sie sich bitte wie bisher an die entsprechende Landgemeinde.

Für Veranstaltungen in der Gemeinde Stadt Zug wählen Sie bitte die entsprechende Nutzungsart. Das Gesuch wird automatisch der Stadt Zug sowie, falls notwendig, dem Kanton Zug zugeteilt.

Wählen Sie Ihre gewünschten Örtlichkeiten mit Hilfe der Karte. Beginnen Sie dazu mit der Auswahl des Zeitraums sowie Nutzungsart. Über den Button [Anwenden] werden alle verfügbaren Veranstaltungsplätze angezeigt. Die Adresssuche ermöglicht die zusätzliche Lokalisierung von Strassen. Sie können das Formular mittels der [Nutzungsartübersicht](#) auch direkt erreichen.

Suche nach Adresse

öffentliche Veranstaltungsplätze

Suchfilter Einstellungen

Nutzungsart

Bitte auswählen

Datum von

13. November 2025

Datum bis

13. November 2025

Im gesamten Zeitraum verfügbar

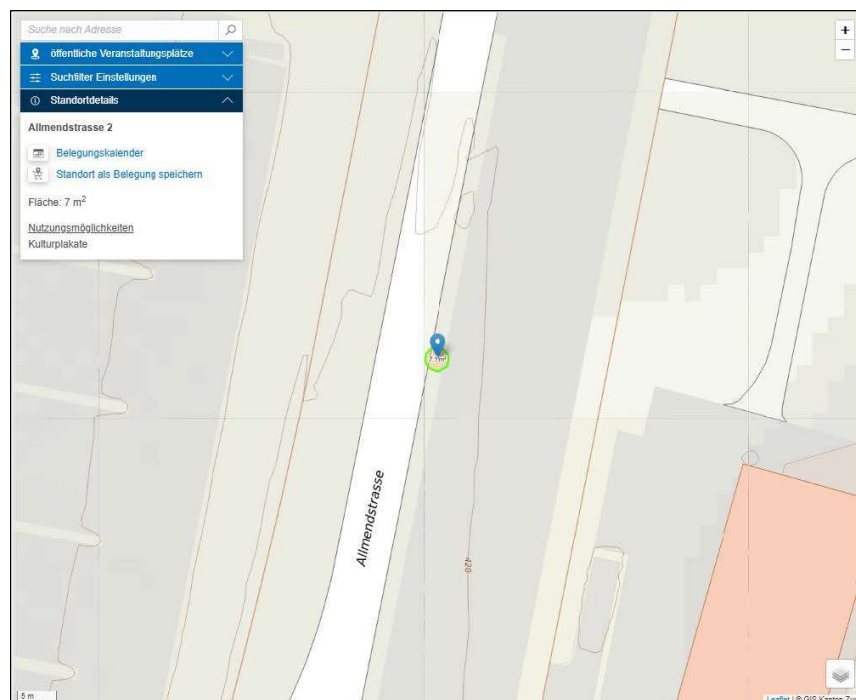
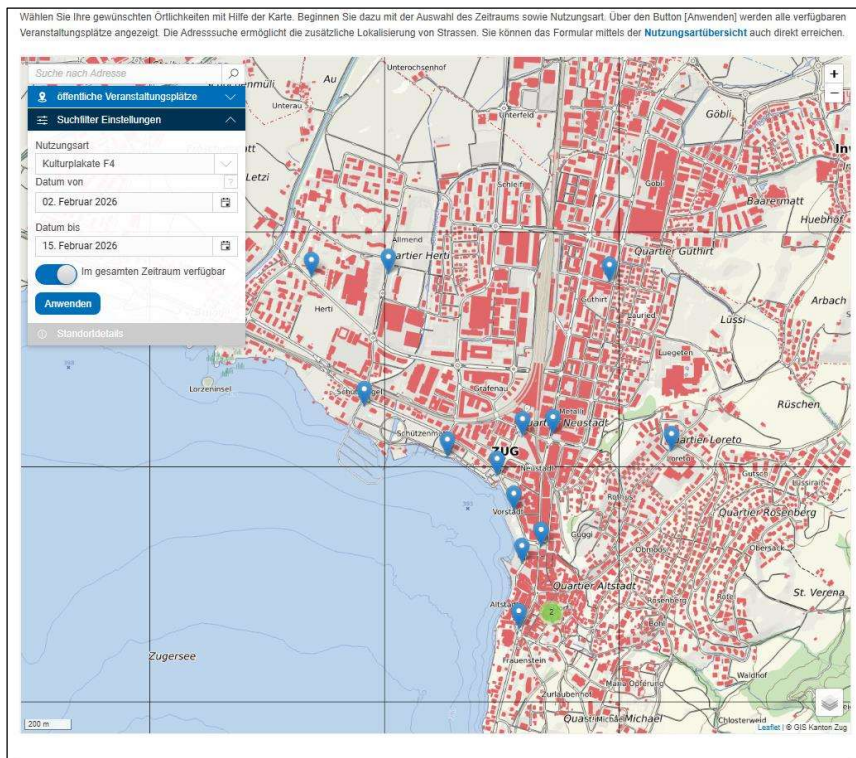
Anwenden

Standortdetails

Buchung über das Kartenportal

Geben Sie im Suchfilter das entsprechende Plakatformat an und den Zeitraum. Es werden alle VERFÜGBAREN Stellen angezeigt.

Klicken Sie auf eine gewünschte Stelle und gehen auf den Belegungskalender.



Im Belegungskalender sehen Sie, ob es noch weitere Belegungen am hat Standort. Es können bis 3 Stellen pro Standort sein. Dies wird mit den grauen Balken angezeigt.

Klicken Sie immer auf den Montag und gehen auf "Standort als Belegung speichern). Danach können Sie weitere Standorte auswählen. Wenn alles ausgewählt wurde, klicken Sie auf "Gesuchsformular ausfüllen".

Suche nach Adresse

öffentliche Veranstaltungsplätze

Suchfilter Einstellungen

Standortdetails

Allmendstrasse 2

Belegungskalender

Standort als Belegung speichern

Fläche: 7 m²

Nutzungsmöglichkeiten

Kulturplakate

HEUTE JANUAR 2026 TAG WOCHE MONAT AGENDA

Montag	Dienstag	Mittwoch	Donnerstag	Freitag	Samstag	Sonntag
29	30	31	01	02	03	04
05	06	07	08	09	10	11
Belegung						
12	13	14	15	16	17	18
Belegung						
19	20	21	22	23	24	25
26	27	28	29	30	31	01
02						

Gesuchsformular ausfüllen Standort als Belegung speichern


5 m


Leaflet | © GIS Kanton Zug


Buchung über die Nutzungsartübersicht

Sie sehen eine Gesamtauswahl der Gesuchstypen von Kanton und Stadt.

Klicken Sie auf "Plakatierung" und es erscheint eine Auswahl der Plakatformate. Klicken Sie auf das Format, welches Sie buchen möchten.

 **Kanton Zug**

 **Zug**


Gesuchsportal  Login


Gesuchsportal Nutzung öffentlicher Raum Kanton Zug


Beabsichtigen Sie eine Veranstaltung ausserhalb der Gemeinde Stadt Zug durchzuführen, wählen Sie bitte die entsprechende Nutzungsart im Abschnitt "Kanton Zug und Stadt Zug" in der Nutzungsartübersicht und wenden Sie sich bitte wie bisher an die entsprechende Landgemeinde.

Für Veranstaltungen in der Gemeinde Stadt Zug wählen Sie bitte die entsprechende Nutzungsart. Das Gesuch wird automatisch der Stadt Zug sowie, falls notwendig, dem Kanton Zug zugeteilt.


Kanton Zug und Stadt Zug


Nautischer Grund


Kombinierte Veranstaltung


Übrige Veranstaltungen


Stadt Zug

Alkohol & Lautsprecher

Informationsstand


Lärmige Arbeiten


Lotto-Tombola


Plakatierung


Zurück

Plakatierung

Kulturplakate F4

Veranstaltungshinweise F12

Kulturfahren

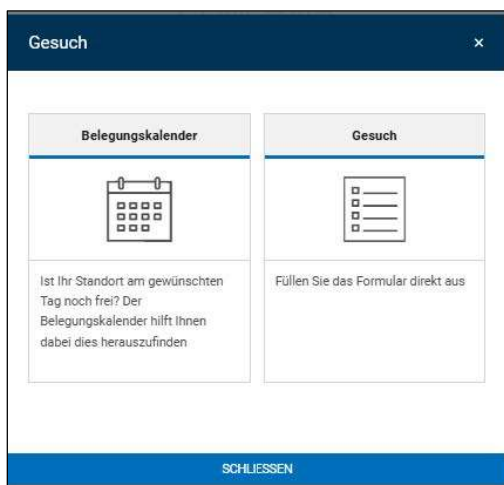
Stadtinterne Plakate F4

SCHLESSEN

In der Übersicht klicken Sie auf "Gesuch". Sie können hier ebenfalls alle Infos zur Plakatierung lesen.



Beim kleinen Fenster gehen Sie auf "Belegungskalender" und es erscheint eine Agenda.



Im Belegungskalender wählen Sie die Plakatstelle aus, welche Sie buchen möchten.
Die weissen Felder sind verfügbare Wochen. Rote Felder sind komplett belegt.

Kanton Zug

Zug

Gespeicherte Belegungen (0)
 Gesuchsportal
 Login
 Kulturplakate F4

Gesuchsportal Nutzung öffentlicher Raum Kanton Zug

Sie können hier für eine Adresse oder einen Veranstaltungsort den Belegungskalender einsehen. Tragen Sie im Suchfeld zunächst eine Adresse oder einen Platz ein und wählen Sie einen Eintrag aus. Daraufhin wird der Belegungskalender angezeigt. Mittels Klick auf eine Belegung finden Sie dort weitere Informationen. Oder markieren Sie im Kalender einen Tag oder ein Zeitfenster und starten Sie direkt das Gesuchsformular.

Sie können den Belegungskalender auch im Kartenportal einsehen.

P01 Kulturplakate Alpenstrasse, Ös...
 P02 Kulturplakate General-Guisan...
 P03 Kulturplakate Allmendstrasse, ...
 P04 Kulturplakate General-Guisan-...
 P05 Kulturplakate Cholleremüli Cha...
 P06 Kulturplakate Ha'lenweg, Nebe...
 P07 Kulturplakate Alenquai, Kiesn...

TAG WOCH MONAT AGENDA

	Mittwoch	Donnerstag	Freitag	Samstag	Sonntag
25	26	27	28	29	30
01	02	03	04	05	06
08	09	10	11	12	13
15	16	17	18	19	20
22	23	24	25	26	27
29	30	31	01	02	03

Zurück

Datenschutzerklärung

CONCEVIS

eLICET Web 2019 - 2025

Legende und Einstellungen

Legende und Filter

- ☒ Baustelle
- ☒ Feiertag, Gesperrt, Belegt
- ☒ Reserviert
- ☐ Nicht verfügbar

Sonstiges

- ☒ Nur Geschäftszeiten anzeigen

SCHLIESSEN

Sobald Sie alle Stellen, die Sie buchen möchten, auf Verfügbarkeit geprüft haben, können Sie auf den jeweiligen Montag klicken und dann auf "Gesuchsformular ausfüllen" klicken.

Kanton Zug

Stadt Zug

Gespeicherte Belegungen (0)

Gesuchsportal

Login

Kulturplakate F4

Gesuchsportal Nutzung öffentlicher Raum Kanton Zug

Sie können hier für eine Adresse oder einen Veranstaltungsplatz den Belegungskalender einsehen. Tragen Sie im Suchfeld zunächst eine Adresse oder einen Platz ein und wählen Sie einen Eintrag aus. Daraufhin wird der Belegungskalender angezeigt. Mittels Klick auf eine Belegung finden Sie dort weitere Informationen. Oder markieren Sie im Kalender einen Tag oder ein Zeitfenster und starten Sie direkt das Gesuchsformular.

Sie können den Belegungskalender auch im Kartenportal einsehen

P01 Kulturplakate Alpenstrasse, Östlich c

Legende und Einstellungen

HEUTE

DEZEMBER 2025

TAG

WOCHE

MONAT

AGENDA

Montag	Dienstag	Mittwoch	Donnerstag	Freitag	Samstag	Sonntag
24	25	26	27	28	29	30
01	02	03	04	05	06	07
08	09	10	11	12	13	14
15	16	17	18	19	20	21
22	23	24	25	26	27	28
29	30	31	01	02	03	04

Gesuchsformular ausfüllen

Standort als Belegung speichern

Zurück

Datenschutzerklärung

CONCEVIS

eLICET Web 2019 - 2025

Wählen Sie die Dauer des Aushangs.

Für weitere Buchungen für den Zeitraum klicken Sie "Weitere Belegung hinzufügen". Es übernimmt automatisch die Dauer und den Zeitraum.

Kanton Zug Stadt Zug

Gesuchportal Nutzung öffentlicher Raum Kanton Zug

Gespeicherte Belegungen (0) Gesuchportal Login Kulturplakate F4

1 Standort 2 Details 3 Personalien

Erfassung Gesuch

Wählen Sie zunächst den gewünschten Standort aus und geben Sie einen Zeitraum für die vorgesehene Belegung an (falls Sie die Standortbelegung bereits zuvor im Kartenportal oder Belegungskalender ausgewählt haben, sind die Daten hier schon eingetragen). Bei Bedarf können Sie die aktuelle Standortbelegung mittels [+ Weitere Belegung hinzufügen] speichern und danach eine weitere Standortbelegung auswählen. Sie können auch später in der Übersicht Ihres Gesuches noch weitere Adressen und Belegungsdaten hinzufügen.

Mit [Speichern & Fortfahren] gehen Sie zum nächsten Schritt.

Mit (*) markierte Felder sind Pflichtfelder.

Kartenportal

Ort *
P01 Kulturplakate Alpenstrasse, Östlich c

Anmerkungen zur Belegung

Datum von (Montag) *
22. Dezember 2025

Aufstelldauer *
1 Woche
1 Woche
2 Wochen

Speichern & Fortfahren Weitere Belegung hinzufügen

Datenschutzerklärung CONCEVIS eLICET Web 2019 - 2025

Bei der "Kurzbezeichnung" schreiben Sie den Titel des Plakates.

WICHTIG: Bitte schreiben Sie nicht nur "Konzert" oder "Ausstellung". Das ist für die Prüfung und Bestätigung sowie für die Zuweisung des Layouts hinderlich.

Kanton Zug

Stadt Zug

Gespeicherte Belegungen (2)

Gesuchsportal

Login

Kulturplakate F4

Gesuchsportal Nutzung öffentlicher Raum Kanton Zug

1 Standort

2 Details

3 Personalien

Geben Sie hier bitte alle notwendigen Informationen für Ihr Gesuch an. Diese helfen uns Ihren Antrag so schnell wie möglich zu bearbeiten. Mit (*) markierte Felder sind Pflichtfelder.

Allgemeine Angaben

Kurzbezeichnung *

Jubiläumskonzert Max Muster

Kurzbeschreibung

27 / 1024

< Speichern & Fortfahren

Übersicht

Datenschutzerklärung

CONCEVIS

eLICET Web 2019 - 2025

Zum Schluss tragen Sie Ihre Personalien ein. Sie haben die Möglichkeit, eine andere Rechnungsadresse zu nutzen.

Für ein Login, setzen Sie den Haken auf Grün. Behalten Sie Ihre Logindaten gut auf.

Kanton Zug

Stadt Zug

Gesuchportal Nutzung öffentlicher Raum Kanton Zug

Gespeicherte Belegungen (2)

Gesuchportal

Login

Kulturplakate F4

1

Standort

2

Details

3

Personalien

Damit wir mit Ihnen Kontakt aufnehmen können benötigen wir Ihre Kontaktdaten. Mit (*) markierte Felder sind Pflichtfelder.

Kundennummer vorhanden? ▾

Gesuchstellende Person / Organisation

Person

Organisation / Firma

☐ Frau

☐ Herr

☐ keine Angabe

Name *

Strasse / Hausnummer *

Postfach

Land *

Schweiz ▾

Telefon

+41 12 3456789

E-Mail *

info@zg.ch

Vorname *

Plz / Ort *

Adresszusatz

Geburtsdatum *

Mobile *

+41 12 3456789

Verantwortliche Person

☒ Gesuchstellende Person / Organisation

☐ Andere Person

Rechnungsadresse

☒ Gesuchstellende Person / Organisation

☐ Andere Person

Dürfen die Angaben für wiederkehrende Gesuche gespeichert werden? *

☒

☐

<

Speichern & Fortfahren ▾

Übersicht

Bitte senden Sie das Layout spätestens 4 Wochen vor Aushang an sicherheit@stadzug.ch. Falls wir das Layout nicht zeitgerecht erhalten, müssen wir die Reservation stornieren.

Für Informationen und Fragen stehen wir Ihnen gerne zur Verfügung.

E-Mail: sicherheit@stadzug.ch

Telefon: 058 728 99 11