

Wahlprotokoll

Grosser Gemeinderat

	<u>Total</u>
Stimmberechtigte Männer :	7911
Stimmberechtigte Frauen :	8570
Total Stimmberechtigte :	16481
<hr/>	
Eingegangene Wahlzettel (=Wählende) :	7398
<i>In Abzug kommen:</i>	
- Leere Wahlzettel :	52
- Ungültige Wahlzettel :	120
Es verbleiben als gültige Wahlzettel :	7226
Wahlbeteiligung :	44.89 %

Bestimmung der für die Sitzeermittlung (siehe Formular 5a) geltenden Verteilungszahl			
<u>Parteistimmtotal</u> :		<u>Zahl der Mandate + 1</u> = <u>Ergebnis/Quotient</u>	
271 592	:	41	= 6 624.195
		<u>Nächsthöhere ganze Zahl</u> = <u>Verteilungszahl</u>	
		6 625	= 6 625
<p><i>Erläuterung:</i> Das Parteistimmtotal aller Listen (Summe aus allen Kandidaten- und Zusatzstimmen gemäss Anhang) wird durch die um 1 erhöhte Zahl der im Wahlkreis zu wählenden Vertreter/-innen (Anzahl Mandate) geteilt. Die auf den so erhaltenen Quotienten folgende nächsthöhere ganze Zahl ist die Verteilungszahl.</p>			

Bemerkungen, allfällige Entscheide:	
Die Richtigkeit bestätigen: Ort und Datum:	Stempel des Wahlkreises und Unterschrift:

A. Gesamtstimmenzahlen

LiNr	Listenkurzbezeichnung	Partei-Stimmen der Listen	Parteistimmen der verbundenen Listen							
			Listengruppe	Listengruppe	Listengruppe	Listengruppe	Listengruppe	Listengruppe	Listengruppe	Listengruppe
01	AlternGrüC	44803								
02	CVP	49543								
03	FDP	66517								
04	glp	17778								
05	SVP	54963								
06	SP, JUSO	37988								
Parteistimmen		271592								
Leere Stimmen		17448 (leere Zeilen auf veränderten Wahlzetteln ohne Parteibezeichnung)								

LiNr	Listenkurzbezeichnung	Parteistimmen der unterverbundenen Listen							
		Untergruppe	Untergruppe	Untergruppe	Untergruppe	Untergruppe	Untergruppe	Untergruppe	Untergruppe
01	AlternGrüCSP								
02	CVP								
03	FDP								
04	glp								
05	SVP								
06	SP, JUSO								
Parteistimmtotal je Gruppe									

B. Verteilung der Sitze

Verteilung der Sitze auf die einzelnen Listen oder Listengruppen bei verbundenen Listen

Erste Verteilung:

<u>Liste oder Listengruppe</u>	<u>Stimmzahl</u> :	<u>Verteilungszahl</u> =	<u>Anzahl Sitze</u>
01	44 803 :	6 625 =	6
02	49 543 :	6 625 =	7
03	66 517 :	6 625 =	10
04	17 778 :	6 625 =	2
05	54 963 :	6 625 =	8
06	37 988 :	6 625 =	5
Total	271 592		38

Zweite Verteilung:

<u>Liste oder Listengruppe</u>	<u>Stimmzahl</u> :	<u>Sitze der ersten Verteilung + 1</u> =	<u>Quotient</u>
01	44 803 :	7 =	6 400.429
02	49 543 :	8 =	6 192.875
03	66 517 :	11 =	6 047.000
04	17 778 :	3 =	5 926.000
05	54 963 :	9 =	6 107.000
06	37 988 :	6 =	6 331.333

Den höchsten Quotienten zeigt die Liste/Listengruppe "01", die infolgedessen einen weiteren Sitz, somit 7 Sitze erhält.

Dritte Verteilung:

<u>Liste oder Listengruppe</u>	<u>Stimmzahl</u> :	<u>Sitze aus den ersten beiden Verteilungen + 1</u> =	<u>Quotient</u>
01	44 803 :	8 =	5 600.375
02	49 543 :	8 =	6 192.875
03	66 517 :	11 =	6 047.000
04	17 778 :	3 =	5 926.000
05	54 963 :	9 =	6 107.000
06	37 988 :	6 =	6 331.333

Den höchsten Quotienten zeigt die Liste/Listengruppe "06", die infolgedessen einen weiteren Sitz, somit 6 Sitze erhält.

Liste: 01 Alternative - die Grünen, CSP, Junge Alternative							Kandidatenstimmen : 38820	
Sitze: 7							+ Zusatzstimmen : 5983	
							= Total Parteistimmen : 44803	
Rang	K'Nr	Name	Beruf	Heimatort	Wohnort	GebJ	Stimmen	
gewählt:								
1.	01.02	Giger Susanne	Buchhändlerin		Zug	1960	3001	
2.	01.01	Estermann Astrid	Leiterin Erwachsenenschutz		Zug	1970	2760	
3.	01.05	Voser Ignaz	Innenarchitekt		Zug	1955	2583	
4.	01.03	Hodel-Bossi Stefan	Sozialarbeiter		Zug	1957	2536	
5.	01.04	Mathers Monika	pensionierte Lehrerin		Zug	1948	2497	
6.	01.08	Zimmermann Gibson Tabea	Kantonsschullehrerin		Zug	1970	2249	
7.	01.07	Müller Hoteit Barbara	Schulleiterin		Zug	1967	2232	
nicht gewählt:								
1.	01.06	Feldmann Jonas	Student Humanmedizin		Zug	1992	2205	
2.	01.11	Bruggisser Pascal	Musiker		Oberwil	1963	1393	
3.	01.10	Feldmann Magda	Lic. phil. Sonderpädagogin		Zug	1968	1316	
4.	01.14	Herzberg Stefanie	Lehrerin		Zug	1974	1271	
5.	01.22	Weiss Brigitte	Bibliothekarin		Oberwil	1964	1218	
6.	01.12	Lusser Carlo	IT-Berater		Zug	1959	1212	
7.	01.13	Schmid Josch	Hochbauzeichner / Student Sozialpädagogik		Oberwil	1989	1199	
8.	01.15	Kissling Philipp	Bauingenieur		Oberwil	1966	1199	
9.	01.24	Thommen Johanna	Pflegefachfrau		Zug	1963	1198	
10.	01.09	Chiodi Natalie	Schulische Heilpädagogin		Oberwil	1968	1170	
11.	01.16	Gisler Paula	Sozialarbeiterin		Zug	1953	1125	
12.	01.20	Ellend Maria	Restauratorin		Zug	1967	1121	
13.	01.18	Schäfer Anja	Ernährungsberaterin		Zug	1980	1107	
14.	01.21	Gau Neele	Schülerin		Oberwil	1992	1098	
15.	01.17	Müller Markus	Hochbauplaner		Zug	1956	1073	
16.	01.19	Imhof Zanaty Sylvianne	Sozialpädagogin		Oberwil	1954	1036	
17.	01.23	Bamert Arwed	IT-Mitarbeiter		Zug	1970	1021	

Liste: 02 CVP - Christlichdemokratische Volkspartei Zug							Kandidatenstimmen : 44415	
Sitze: 7							+ Zusatzstimmen : 5128	
							= Total Parteistimmen : 49543	
Rang	K'Nr	Name	Beruf	Heimatort	Wohnort	GebJ	Stimmen	
gewählt:								
1.	02.02	Halter Hugo	Polizeioffizier		Zug	1959	2990	
2.	02.04	Reinhart-Engel Isabelle	Apothekerin		Zug	1961	2851	
3.	02.03	Keiser Othmar	Eidg. dipl. Bankfachmann		Oberwil	1967	2809	
4.	02.06	Weiss Franz	Landwirt		Zug	1965	2718	
5.	02.05	Rüegg Richard	Eidg. dipl. Elektroinstallateur		Zug	1960	2702	
6.	02.01	Eisenring Martin	Dr. iur. Rechtsanwalt		Zug	1970	2571	
7.	02.07	Iten Christoph	Student		Zug	1988	2334	
nicht gewählt:								
1.	02.13	Elsener Benny	Geschäftsstellenleiter		Zug	1959	2332	
2.	02.09	Granzio Andri	Geschäftsführer prime21 AG		Zug	1984	2213	
3.	02.10	Kremmel Corina	Polizistin		Zug	1988	2082	
4.	02.08	Roschi Fabienne	Sachbearbeiterin		Zug	1988	2019	
5.	02.18	Röösli Patrik	Architekt		Zug	1974	1997	
6.	02.20	Spörri Simone	Wirtschaftsprüferin		Zug	1983	1956	
7.	02.15	Hauser Markus	Steuerkommissär		Zug	1963	1955	
8.	02.19	Schnieper Christian	Dipl. Architekt		Zug	1978	1948	
9.	02.17	Müller Lorenz	Jurist		Zug	1977	1931	
10.	02.16	Huwylar Niklaus	Kommunikationsberater		Zug	1966	1871	
11.	02.14	Ernst Philipp	MA Public Management		Zug	1977	1766	
12.	02.11	Altintas Nevzat	Eidg. dipl. Techniker HF		Zug	1971	1690	
13.	02.12	Bassi Ermano	Fachmann Hotel- & Tourismus		Zug	1954	1680	

Liste: 03 FDP.Die Liberalen						Kandidatenstimmen : 60704	
Sitze: 10						+ Zusatzstimmen : 5813	
						= Total Parteistimmen : 66517	
Rang	K'Nr	Name	Beruf	Heimatort	Wohnort	GebJ	Stimmen
gewählt:							
1.	03.05	Moos Stefan	dipl. Bauingenieur FH		Zug	1968	4084
2.	03.04	Leemann Rainer	Betriebsökonom		Zug	1985	3714
3.	03.01	Birchmeier Eliane	Geschäftsführerin		Zug	1962	3344
4.	03.02	Blank Daniel	Architekt MA ZFH / SIA		Zug	1979	3344
5.	03.06	Schumpf Etienne	Brand Manager		Zug	1985	3183
6.	03.03	Hauser Werner	Geschäftsführer / Betriebsök.		Zug	1960	3100
7.	03.14	Rohrer Simon	Arzt		Zug	1980	3022
8.	03.18	Umbach Karen	Kauffrau		Zug	1961	3006
9.	03.15	Rütimann Peter	El. Ing. HTL		Zug	1948	2938
10.	03.07	Burkard Roman	Dipl. Architekt FH		Zug	1979	2910
nicht gewählt:							
1.	03.21	Wetzel Mathias	Jurist		Zug	1987	2896
2.	03.10	Gerber Manuela	Dipl. Ing. Market Manager		Zug	1983	2886
3.	03.19	Vock Joëlle	lic. rer. publ. HSG		Zug	1975	2861
4.	03.16	Senn Ramon	lic. oec. publ.		Zug	1981	2799
5.	03.20	Weiss Joshua	Maturand		Zug	1996	2789
6.	03.17	Staub Stefan	Betriebsökonom FH		Zug	1968	2784
7.	03.08	Chakroun-Kolb Gaby	lic. oec. dipl. Hdl. HSG		Zug	1968	2759
8.	03.13	Reinecke Herbert	oec. HWV		Zug	1952	2683
9.	03.11	Inäbnit Markus	Betriebsökonom FH EMBA		Zug	1960	2641
10.	03.12	Mollet Patrick	Unternehmer		Zug	1977	1550
11.	03.09	Freiermuth René	Wirtschaftsinformatiker		Zug	1956	1411

Liste: 04 Grünliberale Partei (glp)						Kandidatenstimmen : 13839	
Sitze: 2						+ Zusatzstimmen : 3939	
						= Total Parteistimmen : 17778	
Rang	K'Nr	Name	Beruf	Heimatort	Wohnort	GebJ	Stimmen
gewählt:							
1.	04.01	Kottelat Michèle	Unternehmerin		Zug	1953	1686
2.	04.02	Abicht Silvan	lic. phil. I / Historiker		Zug	1974	1449
nicht gewählt:							
1.	04.03	Meyer David	Ing. ETH		Oberwil	1970	1108
2.	04.05	Larsson Göran	Konstrukteur		Zug	1955	1071
3.	04.07	Imfeld Nicole	Raumplanerin ETH		Zug	1974	1027
4.	04.04	Zimmermann Martin	Wirtschaftsinformatiker FH		Zug	1978	1011
5.	04.13	Elsener Susanne	lic. phil. I MBA		Zug	1971	1011
6.	04.09	Huber Stefan	Sekundarlehrer		Zug	1986	979
7.	04.12	Marti Daniel	Energieingenieur		Oberwil	1964	975
8.	04.06	Ritter Daniel	Sachbearbeiter		Zug	1973	953
9.	04.08	Rubin Thomas	Ing. agr. ETH		Zug	1950	901
10.	04.11	Bertocchi Danilo	Unternehmensberater		Zug	1964	843
11.	04.10	Schloesing Ariel	Unternehmer		Zug	1951	825

Liste: 05 Schweizerische Volkspartei (SVP)						Kandidatenstimmen : 51562	
Sitze: 8						+ Zusatzstimmen : 3401	
						= Total Parteistimmen : 54963	
Rang	K'Nr	Name	Beruf	Heimatort	Wohnort	GebJ	Stimmen
gewählt:							
1.	05.01	Messmer Jürg	Verkaufsberater		Zug	1963	3234
2.	05.02	Brunner Philip	Dipl. Hotelier, selb. Unternehmer		Zug	1955	3068
3.	05.04	Bruhin Gregor	Kaufmann		Zug	1993	2804
4.	05.05	Vollenweider Willi	Dipl. El. Ing. ETH		Zug	1949	2794
5.	05.06	Zimmermann Bruno	Wirtschaftsinformatiker		Zug	1968	2741
6.	05.03	Pircher Manfred	Geschäftsführer		Walchwil	1950	2676
7.	05.18	von Allmen Andrea	Projektleiterin Umwelt		Zug	1978	2541
8.	05.17	Jandl David	Betriebsökonom		Zug	1976	2528
nicht gewählt:							
1.	05.13	Bühlmann Beat	Managing Director		Zug	1975	2526
2.	05.10	Meng Martine	Operationsfachfrau		Zug	1961	2515
3.	05.07	Stierli Cornelia	Kaufmännische Angestellte		Zug	1962	2511
4.	05.08	Wenger Manfred	Liegenschaftsverwalter		Zug	1963	2508
5.	05.15	Dubach Thomas	Vermögensverwalter		Zug	1973	2506
6.	05.11	Lämmli Markus	Key Account Manager		Zug	1968	2500
7.	05.09	Trlin Niko	Sales Consultant		Zug	1978	2462
8.	05.19	Odermatt Meinrad	Betriebswirtschafter		Zug	1949	2370
9.	05.14	Bolliger Heinz	Heilpädagoge		Zug	1940	2357
10.	05.12	Bilar Arieh	Kaufmann		Zug	1944	2269
11.	05.16	Stierli Philip	Lehrling		Zug	1995	2191
12.	05.20	Jauch Matthias	Informatiker		Zug	1959	1239
13.	05.21	Schlumpf Norbert	Kaufmann		Zug	1959	1222

Liste: 06 Sozialdemokratische Partei: SP, JUSO, SP-Frauen						Kandidatenstimmen : 34349	
Sitze: 6						+ Zusatzstimmen : 3639	
						= Total Parteistimmen : 37988	
Rang	K'Nr	Name	Beruf	Heimatort	Wohnort	GebJ	Stimmen
gewählt:							
1.	06.01	Bertschi Urs	Rechtsanwalt		Zug	1955	2879
2.	06.03	Bisig Louis	Mittelschullehrer, dipl. nat. phil II		Zug	1950	2385
3.	06.02	Hägi Karin	Hochbauzeichnerin		Zug	1973	2272
4.	06.04	Stäheli Barbara	Schulleiterin		Zug	1958	2267
5.	06.05	Sivaganesan Rupan	Gruppenleiter in NGO, angehender Sozialpädagoge		Zug	1981	2187
6.	06.11	Gysel Barbara	Kulturmanagerin und wissenschaftliche Projektleiterin		Oberwil	1977	2094
nicht gewählt:							
1.	06.07	Spescha Anna	Studentin Agrarwissenschaft		Zug	1995	2060
2.	06.08	Gschwind Simone	Lic. phil. I Erziehungswissenschaftlerin		Zug	1976	1872
3.	06.12	Landtwin Mara	Praktikantin Betreuung Behindertenwerkstatt		Zug	1993	1806
4.	06.06	Huser Meinrad	Dr. iur. Rechtsberater		Zug	1956	1761
5.	06.15	Arnold Alexandra	Lic. oec. publ.		Oberwil	1967	1751
6.	06.09	Coralic Fadila	Mutter und Hausfrau		Zug	1979	1686
7.	06.13	De Gobbi Ivano	Informatiker FH		Zug	1972	1658
8.	06.16	Vögtli Isabelle	Praktikantin im Kantonsspital Zug		Oberwil	1995	1597
9.	06.14	Spillmann Leandro	Student der Volkswirtschaften		Zug	1995	1578
10.	06.17	Meier Linus	Schüler		Zug	1995	1552
11.	06.10	Ringger Yannick	Student Geschichtswissenschaft		Zug	1992	1533
12.	06.18	Amrhein Patrick	Student		Zug	1993	1411

Liste: 99 Wahlzettel ohne Parteibezeichnung	Total leere Stimmen : 17448
----------------------------------------------------	------------------------------------

Die Richtigkeit bestätigen: Ort und Datum:	Stempel des Wahlkreises und Unterschrift:
.....

Liste: 01 Alternative - die Grünen, CSP, Junge Alternative												Sitze: 7 rGrüCSP	
Stimmen haben erhalten		Total Stimmen				Stimmen aus veränderten Wahlzetteln der einzelnen Listen							
K'Nr	Kandidaten	Gesamt	UnverWZ	VerändWZ	ItemGrüCSF	CVP	FDP	glp	SVP	SP, JUSO	WoP		
01.01	Estermann Astrid *	2760	550	2210	1512	72	27	93	15	199	292		
01.02	Giger Susanne *	3001	550	2451	1526	97	70	95	26	261	376		
01.03	Hodel-Bossi Stefan *	2536	550	1986	1473	67	30	52	12	129	223		
01.04	Mathers Monika *	2497	550	1947	1440	87	23	49	21	94	233		
01.05	Voser Ignaz *	2583	550	2033	1483	98	47	39	15	123	228		
01.06	Feldmann Jonas	2205	550	1655	1368	20	10	33	2	65	157		
01.07	Müller Hoteit Barbara *	2232	550	1682	1446	20	16	22	10	45	123		
01.08	Zimmermann Gibson Tal*	2249	550	1699	1414	29	22	41	2	51	140		
01.09	Chiodi Natalie	1170	275	895	770	6	4	13	3	42	57		
01.10	Feldmann Magda	1316	275	1041	794	37	14	22	9	40	125		
01.11	Bruggisser Pascal	1393	275	1118	799	47	21	29	9	70	143		
01.12	Lusser Carlo	1212	275	937	765	18	12	11	5	30	96		
01.13	Schmid Josch	1199	275	924	728	17	9	24	2	40	104		
01.14	Herzberg Stefanie	1271	275	996	754	24	11	38	6	55	108		
01.15	Kissling Philipp	1199	275	924	721	18	14	24	7	35	105		
01.16	Gisler Paula	1125	275	850	741	6		12	7	30	54		
01.17	Müller Markus	1073	275	798	712	11	8	17	1	16	33		
01.18	Schäfer Anja	1107	275	832	719	5	5	15	4	27	57		
01.19	Imhof Zanaty Sylviane	1036	275	761	710	2		4	2	8	35		
01.20	Ellend Maria	1121	275	846	749	7	5	5	3	23	54		
01.21	Gau Neele	1098	275	823	680	7	3	25	5	32	71		
01.22	Weiss Brigitte	1218	275	943	782	9	8	17	1	44	82		
01.23	Bamert Arwed	1021	275	746	672	3	2	14	2	20	33		
01.24	Thommen Johanna	1198	275	923	758	17	13	22	5	39	69		
Total:	Kandidatenstimmen	38820	8800	30020	23516	724	374	716	174	1518	2998		
	+ Zusatzstimmen	5983	2200	3783	3783								
	= Parteistimmen	44803	11000	33803	27299	724	374	716	174	1518	2998		

WoP=Wahlzettel ohne Parteibezeichnung

Liste: 02 CVP - Christlichdemokratische Volkspartei Zug												Sitze: 7 CVP	
Stimmen haben erhalten		Total Stimmen				Stimmen aus veränderten Wahlzetteln der einzelnen Listen							
K'Nr	Kandidaten	Gesamt	UnverWZ	VerändWZ	ItemGrüCSF	CVP	FDP	glp	SVP	SP, JUSO	WoP		
02.01	Eisenring Martin *	2571	1144	1427	52	677	174	50	71	41	362		
02.02	Halter Hugo *	2990	1144	1846	55	813	255	76	149	54	444		
02.03	Keiser Othmar *	2809	1144	1665	103	763	207	55	96	34	407		
02.04	Reinhart-Engel Isabelle *	2851	1144	1707	190	764	169	91	61	55	377		
02.05	Rüegg Richard *	2702	1144	1558	63	691	169	58	134	40	403		
02.06	Weiss Franz *	2718	1144	1574	63	750	139	31	159	46	386		
02.07	Iten Christoph *	2334	1144	1190	115	538	94	71	50	39	283		
02.08	Roschi Fabienne	2019	1144	875	48	508	65	37	18	25	174		
02.09	Granzio Andri	2213	1144	1069	10	570	189	25	55	6	214		
02.10	Kremmel Corina	2082	1144	938	43	565	57	49	50	10	164		
02.11	Altintas Nevzat	1690	1144	546	18	411	10	15	3	16	73		
02.12	Bassi Ermano	1680	1144	536	5	434	24	13	4	2	54		
02.13	Elsener Benny	2332	1144	1188	35	617	157	24	81	21	253		
02.14	Ernst Philipp	1766	1144	622	9	500	18	14	11	7	63		
02.15	Hauser Markus	1955	1144	811	31	560	43	15	31	9	122		
02.16	Huwylar Niklaus	1871	1144	727	55	517	24	27	11	18	75		
02.17	Müller Lorenz	1931	1144	787	13	535	52	32	27	12	116		
02.18	Rösli Patrik	1997	1144	853	47	519	54	43	25	23	142		
02.19	Schnieper Christian	1948	1144	804	28	545	48	29	29	8	117		
02.20	Spörri Simone	1956	1144	812	42	498	49	52	35	12	124		
Total:	Kandidatenstimmen	44415	22880	21535	1025	11775	1997	807	1100	478	4353		
	+ Zusatzstimmen	5128	0	5128		5128							
	= Parteistimmen	49543	22880	26663	1025	16903	1997	807	1100	478	4353		

WoP=Wahlzettel ohne Parteibezeichnung

Liste: 03 FDP.Die Liberalen												Sitze: 10	FDP
Stimmen haben erhalten		gewählt=*	Total Stimmen			Stimmen aus veränderten Wahlzetteln der einzelnen Listen							
K'Nr	Kandidaten		Gesamt	UnverWZ	VerändWZ	ItemGrüCSF	CVP	FDP	glp	SVP	SP, JUUSO	WoP	
03.01	Birchmeier Eliane	*	3344	1842	1502	39	103	922	64	59	31	284	
03.02	Blank Daniel	*	3344	1842	1502	22	131	947	28	71	22	281	
03.03	Hauser Werner	*	3100	1842	1258	18	62	867	26	75	10	200	
03.04	Leemann Rainer	*	3714	1842	1872	22	166	1083	69	149	29	354	
03.05	Moos Stefan	*	4084	1842	2242	75	265	1039	92	186	46	539	
03.06	Schumpf Etienne	*	3183	1842	1341	25	59	926	58	55	14	204	
03.07	Burkard Roman	*	2910	1842	1068	7	75	814	24	30	9	109	
03.08	Chakroun-Kolb Gaby		2759	1842	917	18	25	709	25	13	5	122	
03.09	Freiermuth René		1411	921	490	1	10	406	12	15	5	41	
03.10	Gerber Manuela		2886	1842	1044	16	42	793	39	20	3	131	
03.11	Inäbnit Markus		2641	1842	799	3	18	730	5	8	7	28	
03.12	Mollet Patrick		1550	921	629	3	15	482	22	25	1	81	
03.13	Reinecke Herbert		2683	1842	841	12	20	700	12	42	8	47	
03.14	Rohrer Simon	*	3022	1842	1180	14	49	844	47	43	8	175	
03.15	Rütimann Peter	*	2938	1842	1096	42	68	780	22	45	17	122	
03.16	Senn Ramon		2799	1842	957	5	22	790	20	17	6	97	
03.17	Staub Stefan		2784	1842	942	2	20	784	13	32	3	88	
03.18	Umbach Karen	*	3006	1842	1164	47	76	784	52	41	15	149	
03.19	Vock Joëlle		2861	1842	1019	7	39	808	39	17	6	103	
03.20	Weiss Joshua		2789	1842	947	79	65	485	36	42	24	216	
03.21	Wetzel Mathias		2896	1842	1054	18	65	767	33	29	7	135	
Total: Kandidatenstimmen			60704	36840	23864	475	1395	16460	738	1014	276	3506	
+ Zusatzstimmen			5813	0	5813			5813					
= Parteistimmen			66517	36840	29677	475	1395	22273	738	1014	276	3506	

WoP=Wahlzettel ohne Parteibezeichnung

Liste: 04 Grünliberale Partei (glp)												Sitze: 2	glp
Stimmen haben erhalten		gewählt=*	Total Stimmen			Stimmen aus veränderten Wahlzetteln der einzelnen Listen							
K'Nr	Kandidaten		Gesamt	UnverWZ	VerändWZ	ItemGrüCSF	CVP	FDP	glp	SVP	SP, JUUSO	WoP	
04.01	Kottelat Michèle	*	1686	304	1382	231	109	85	516	29	96	316	
04.02	Abicht Silvan	*	1449	304	1145	115	121	76	515	18	60	240	
04.03	Meyer David		1108	304	804	66	29	36	510	14	33	116	
04.04	Zimmermann Martin		1011	304	707	18	28	20	514	6	16	105	
04.05	Larsson Göran		1071	304	767	63	44	30	475	15	36	104	
04.06	Ritter Daniel		953	304	649	18	22	11	480	5	15	98	
04.07	Imfeld Nicole		1027	304	723	41	16	22	496	6	25	117	
04.08	Rubin Thomas		901	304	597	26	7	7	477	2	15	63	
04.09	Huber Stefan		979	304	675	43	20	11	486	12	12	91	
04.10	Schloesing Ariel		825	304	521	5	1	9	481	3	5	17	
04.11	Bertocchi Danilo		843	304	539	6	3	4	477	5	3	41	
04.12	Marti Daniel		975	304	671	36	15	16	500	1	14	89	
04.13	Elsener Susanne		1011	304	707	51	15	17	491	6	27	100	
Total: Kandidatenstimmen			13839	3952	9887	719	430	344	6418	122	357	1497	
+ Zusatzstimmen			3939	2128	1811				1811				
= Parteistimmen			17778	6080	11698	719	430	344	8229	122	357	1497	

WoP=Wahlzettel ohne Parteibezeichnung

Liste: 05 Schweizerische Volkspartei (SVP)												Sitze: 8	SVP
Stimmen haben erhalten		gewählt=*	Total Stimmen			Stimmen aus veränderten Wahlzetteln der einzelnen Listen							
K'Nr	Kandidaten		Gesamt	UnverWZ	VerändWZ	ItemGrüCSF	CVP	FDP	glp	SVP	SP, JUUSO	WoP	
05.01	Messmer Jürg	*	3234	1770	1464	16	109	159	33	748	11	388	
05.02	Brunner Philip	*	3068	1770	1298	17	94	149	20	679	11	328	
05.03	Pircher Manfred	*	2676	1770	906	6	22	71	13	617	1	176	
05.04	Bruhin Gregor	*	2804	1770	1034	17	41	103	17	654	3	199	
05.05	Vollenweider Willi	*	2794	1770	1024	21	42	82	17	676	7	179	
05.06	Zimmermann Bruno	*	2741	1770	971	5	19	65	15	708	2	157	
05.07	Stierli Cornelia		2511	1770	741	2	14	20	13	566	4	122	
05.08	Wenger Manfred		2508	1770	738	2	7	40	5	576	7	101	
05.09	Trlin Niko		2462	1770	692	6	14	49	6	514	4	99	
05.10	Meng Martine		2515	1770	745	5	19	28	17	565	7	104	
05.11	Lämmli Markus		2500	1770	730	1	7	32	6	590	5	94	
05.12	Bilar Arie		2269	1770	499	3	1	9	1	446		39	
05.13	Bühlmann Beat		2526	1770	756	2	23	31	1	590		109	
05.14	Bolliger Heinz		2357	1770	587	3	13	8	10	484	6	63	
05.15	Dubach Thomas		2506	1770	736		17	32	11	586	4	86	
05.16	Stierli Philip		2191	1770	421	4	4	9	3	354		47	
05.17	Jandl David	*	2528	1770	758	2	22	33	12	580	2	107	
05.18	von Allmen Andrea	*	2541	1770	771	12	16	26	24	560	5	128	
05.19	Odermatt Meinrad		2370	1770	600	2	6	9	3	542		38	
05.20	Jauch Matthias		1239	885	354	5	9	10	4	279	1	46	
05.21	Schlumpf Norbert		1222	885	337	2	22	9	5	266	2	31	
Total: Kandidatenstimmen			51562	35400	16162	133	521	974	236	11580	77	2641	
+ Zusatzstimmen			3401	0	3401					3401			
= Parteistimmen			54963	35400	19563	133	521	974	236	14981	77	2641	

WoP=Wahlzettel ohne Parteibezeichnung

Liste: 06 Sozialdemokratische Partei: SP, JUSO, SP-Frauen											Sitze: 6 SP, JUSO	
Stimmen haben erhalten <small>gewählt=*</small>		Total Stimmen			Stimmen aus veränderten Wahlzetteln der einzelnen Listen							
K'Nr	Kandidaten	Gesamt	UnverWZ	VerändWZ	lternGrüCSF	CVP	FDP	glp	SVP	SP, JUSO	WoP	
06.01	Bertschi Urs *	2879	696	2183	524	118	78	124	25	843	471	
06.02	Hägi Karin *	2272	696	1576	291	51	38	69	15	826	286	
06.03	Bisig Louis *	2385	696	1689	361	81	43	64	10	834	296	
06.04	Stäheli Barbara *	2267	696	1571	314	59	31	64	7	828	268	
06.05	Sivaganesan Rupan *	2187	696	1491	333	59	11	77	8	729	274	
06.06	Huser Meinrad	1761	696	1065	75	25	26	25	4	793	117	
06.07	Spescha Anna	2060	696	1364	292	41	19	50	6	773	183	
06.08	Gschwind Simone	1872	696	1176	124	24	16	30	11	807	164	
06.09	Coralic Fadila	1686	696	990	100	3	5	20	2	748	112	
06.10	Ringger Yannick	1533	696	837	49	4	2	5	1	687	89	
06.11	Gysel Barbara *	2094	696	1398	243	39	24	56	10	810	216	
06.12	Landtwing Mara	1806	696	1110	117	25	18	27	14	750	159	
06.13	De Gobbi Ivano	1658	696	962	61	10	3	22	3	750	113	
06.14	Spillmann Leandro	1578	696	882	83	15	13	16	4	670	81	
06.15	Arnold Alexandra	1751	696	1055	88	12	17	26	1	792	119	
06.16	Vöggtli Isabelle	1597	696	901	105	14	5	18	3	660	96	
06.17	Meier Linus	1552	696	856	127	5	5	17	5	595	102	
06.18	Amrhein Patrick	1411	696	715	62	2	4	4		592	51	
Total:	Kandidatenstimmen	34349	12528	21821	3349	587	358	714	129	13487	3197	
	+ Zusatzstimmen	3639	1392	2247						2247		
	= Parteistimmen	37988	13920	24068	3349	587	358	714	129	15734	3197	







WoP=Wahlzettel ohne Parteibezeichnung

Liste: 99 WoP Leere Stimmen auf WZ ohne Parteibezeichnung:	17448
------------------------------------------------------------	-------

Listenergebnisse

Liste	Listenbezeichnung	Kandidaten-Stimmen	Zusatz-Stimmen	Total Partei-Stimmen	Sitze	
01	Alternative - die Grünen, CSP, Junge Alternative	38820	5983	44803	7	
02	CVP - Christlichdemokratische Volkspartei Zug	44415	5128	49543	7	
03	FDP.Die Liberalen	60704	5813	66517	10	
04	Grünliberale Partei (glp)	13839	3939	17778	2	
05	Schweizerische Volkspartei (SVP)	51562	3401	54963	8	
06	Sozialdemokratische Partei: SP, JUSO, SP-Frauen	34349	3639	37988	6	
		Total:	243689	27903	271592	40
		Leere Stimmen:			17448	
		Summe:			289040	



































Listenergebnisse

Nr	Listenbezeichnung	Stimmen	Anteil		Sitze
03	FDP.Die Liberalen	66'517	24.5%		10
05	Schweizerische Volkspartei (SVP)	54'963	20.2%		8
02	CVP - Christlichdemokratische Volkspartei Zug	49'543	18.2%		7
01	Alternative - die Grünen, CSP, Junge Alternative	44'803	16.5%		7
06	Sozialdemokratische Partei: SP, JUSO, SP-Frauen	37'988	14.0%		6
04	Grünliberale Partei (glp)	17'778	6.5%		2
271'592					40

Kandidaten- und Parteiergebnisse

Liste	Name	gewählt	Stimmen	Anteil	
01	Alternative - die Grünen, CSP, Junge Alternative				Parteistimmen: 44'803 Sitze: 7
	Giger Susanne	gewählt	3'001	7.7%	
	Estermann Astrid	gewählt	2'760	7.1%	
	Voser Ignaz	gewählt	2'583	6.7%	
	Hodel-Bossi Stefan	gewählt	2'536	6.5%	
	Mathers Monika	gewählt	2'497	6.4%	
	Zimmermann Gibson Tabea	gewählt	2'249	5.8%	
	Müller Hoteit Barbara	gewählt	2'232	5.7%	
	Feldmann Jonas		2'205	5.7%	
	Bruggisser Pascal		1'393	3.6%	
	Feldmann Magda		1'316	3.4%	
	Herzberg Stefanie		1'271	3.3%	
	Weiss Brigitte		1'218	3.1%	
	Lusser Carlo		1'212	3.1%	
	Schmid Josch		1'199	3.1%	
	Kissling Philipp		1'199	3.1%	
	Thommen Johanna		1'198	3.1%	
	Chiodi Natalie		1'170	3.0%	
	Gisler Paula		1'125	2.9%	
	Ellend Maria		1'121	2.9%	
	Schäfer Anja		1'107	2.9%	
	Gau Neele		1'098	2.8%	
	Müller Markus		1'073	2.8%	
	Imhof Zanaty Sylvianne		1'036	2.7%	
	Bamert Arwed		1'021	2.6%	
02	CVP - Christlichdemokratische Volkspartei Zug				Parteistimmen: 49'543 Sitze: 7
	Halter Hugo	gewählt	2'990	6.7%	
	Reinhart-Engel Isabelle	gewählt	2'851	6.4%	
	Keiser Othmar	gewählt	2'809	6.3%	
	Weiss Franz	gewählt	2'718	6.1%	
	Rüegg Richard	gewählt	2'702	6.1%	
	Eisenring Martin	gewählt	2'571	5.8%	
	Iten Christoph	gewählt	2'334	5.3%	
	Elsener Benny		2'332	5.3%	
	Granzio Andri		2'213	5.0%	
	Kremmel Corina		2'082	4.7%	
	Roschi Fabienne		2'019	4.5%	
	Röösli Patrik		1'997	4.5%	
	Spörri Simone		1'956	4.4%	
	Hauser Markus		1'955	4.4%	
	Schnieper Christian		1'948	4.4%	
	Müller Lorenz		1'931	4.3%	
	Huwyler Niklaus		1'871	4.2%	
	Ernst Philipp		1'766	4.0%	
	Altintas Nevzat		1'690	3.8%	
	Bassi Ermano		1'680	3.8%	

Kandidaten- und Parteiergebnisse

Liste	Name	gewählt	Stimmen	Anteil	
03 FDP.Die Liberalen					Parteistimmen: 66'517 Sitze: 10
	Moos Stefan	gewählt	4'084	6.7%	
	Leemann Rainer	gewählt	3'714	6.1%	
	Birchmeier Eliane	gewählt	3'344	5.5%	
	Blank Daniel	gewählt	3'344	5.5%	
	Schumpf Etienne	gewählt	3'183	5.2%	
	Hauser Werner	gewählt	3'100	5.1%	
	Rohrer Simon	gewählt	3'022	5.0%	
	Umbach Karen	gewählt	3'006	5.0%	
	Rütimann Peter	gewählt	2'938	4.8%	
	Burkard Roman	gewählt	2'910	4.8%	
	Wetzel Mathias		2'896	4.8%	
	Gerber Manuela		2'886	4.8%	
	Vock Joëlle		2'861	4.7%	
	Senn Ramon		2'799	4.6%	
	Weiss Joshua		2'789	4.6%	
	Staub Stefan		2'784	4.6%	
	Chakroun-Kolb Gaby		2'759	4.5%	
	Reinecke Herbert		2'683	4.4%	
	Inäbnit Markus		2'641	4.4%	
	Mollet Patrick		1'550	2.6%	
	Freiermuth René		1'411	2.3%	
04 Grünliberale Partei (glp)					Parteistimmen: 17'778 Sitze: 2
	Kottelat Michèle	gewählt	1'686	12.2%	
	Abicht Silvan	gewählt	1'449	10.5%	
	Meyer David		1'108	8.0%	
	Larsson Göran		1'071	7.7%	
	Imfeld Nicole		1'027	7.4%	
	Zimmermann Martin		1'011	7.3%	
	Elsener Susanne		1'011	7.3%	
	Huber Stefan		979	7.1%	
	Marti Daniel		975	7.0%	
	Ritter Daniel		953	6.9%	
	Rubin Thomas		901	6.5%	
	Bertocchi Danilo		843	6.1%	
	Schloesing Ariel		825	6.0%	

Kandidaten- und Parteiergebnisse

Liste	Name	gewählt	Stimmen	Anteil	
05	Schweizerische Volkspartei (SVP)				Parteistimmen: 54'963 Sitze: 8
	Messmer Jürg	gewählt	3'234	6.3%	
	Brunner Philip	gewählt	3'068	6.0%	
	Bruhin Gregor	gewählt	2'804	5.4%	
	Vollenweider Willi	gewählt	2'794	5.4%	
	Zimmermann Bruno	gewählt	2'741	5.3%	
	Pircher Manfred	gewählt	2'676	5.2%	
	von Allmen Andrea	gewählt	2'541	4.9%	
	Jandl David	gewählt	2'528	4.9%	
	Bühlmann Beat		2'526	4.9%	
	Meng Martine		2'515	4.9%	
	Stierli Cornelia		2'511	4.9%	
	Wenger Manfred		2'508	4.9%	
	Dubach Thomas		2'506	4.9%	
	Lämmli Markus		2'500	4.8%	
	Trlin Niko		2'462	4.8%	
	Odermatt Meinrad		2'370	4.6%	
	Bolliger Heinz		2'357	4.6%	
	Bilar ArieH		2'269	4.4%	
	Stierli Philip		2'191	4.2%	
	Jauch Matthias		1'239	2.4%	
	Schlumpf Norbert		1'222	2.4%	
06	Sozialdemokratische Partei: SP, JUSO, SP-Frauen				Parteistimmen: 37'988 Sitze: 6
	Bertschi Urs	gewählt	2'879	8.4%	
	Bisig Louis	gewählt	2'385	6.9%	
	Hägi Karin	gewählt	2'272	6.6%	
	Stäheli Barbara	gewählt	2'267	6.6%	
	Sivaganesan Rupan	gewählt	2'187	6.4%	
	Gysel Barbara	gewählt	2'094	6.1%	
	Spescha Anna		2'060	6.0%	
	Gschwind Simone		1'872	5.4%	
	Landtwing Mara		1'806	5.3%	
	Huser Meinrad		1'761	5.1%	
	Arnold Alexandra		1'751	5.1%	
	Coralic Fadila		1'686	4.9%	
	De Gobbi Ivano		1'658	4.8%	
	Vögtli Isabelle		1'597	4.6%	
	Spillmann Leandro		1'578	4.6%	
	Meier Linus		1'552	4.5%	
	Ringger Yannick		1'533	4.5%	
	Amrhein Patrick		1'411	4.1%	