

Protokoll

über die

Zug, Grosser Gemeinderat

Wahltag: 03.10.2010

Stimmberechtigte:	Total
Männer :	7716
Frauen :	8332
Total Stimmberechtigte :	16048
Eingegangene Wahlzettel (=Wählende) :	7269
<i>In Abzug kommen:</i>	
-Leere Wahlzettel :	1
-Ungültige Wahlzettel :	28
Es verbleiben als gültige Wahlzettel :	7240
Wahlbeteiligung :	45.30 %

Bestimmung der Verteilungszahl	
Gesamtstimmenzahl : Zahl der Mandate + 1 = Ergebnis	Nächsthöhere ganze Zahl = Verteilungszahl
283 623 : 41 = 6 917.634	6 918 = 6 918
<p>Anmerkung: Die Gesamtzahl der Parteistimmen aller Listen (Kandidaten- und Zusatzstimmen) wird durch die um 1 vermehrte Zahl der im Wahlkreis zu wählenden Vertreter/-innen geteilt. Die nächsthöhere ganze Zahl, die auf den so erhaltenen Quotienten folgt, gilt als Verteilungszahl.</p>	

Allfällige Bemerkungen:

Die Richtigkeit dieses Protokolls bestätigen:

Stempel des Wahlbüros:

PräsidentIn:

SchreiberIn:

A. Gesamtstimmzahlen

LiNr	Listebez.	Partei- Stimmen aller Listen	Parteistimmzahlen der verbundenen Listen						
			Listengruppe	Listengruppe	Listengruppe	Listengruppe	Listengruppe	Listengruppe	Listengruppe
01	AGCP	55368							
02	CVP	49573							
03	FDP	71577							
04	glp	18973							
05	SVP	54147							
06	SP	33985							
Parteistimmen		283623							
Leere Stimmen		5977							

LiNr	Listebez.	Parteistimmzahlen der unterverbundenen Listen							
		Untergruppe	Untergruppe	Untergruppe	Untergruppe	Untergruppe	Untergruppe	Untergruppe	Untergruppe
01	AGCP								
02	CVP								
03	FDP								
04	glp								
05	SVP								
06	SP								
Parteistimmen									

Listenergebnisse

Liste	Bezeichnung der Liste	Kandidaten- Stimmen	Zusatz- Stimmen	Total Partei- Stimmen	Sitze	
01	Alternative-die Grünen/CSP-die Christlichsozialen/Parteilose	52072	3296	55368	8	
02	Christlichdemokratische Volkspartei CVP	38388	11185	49573	7	
03	FDP.Die Liberalen	65153	6424	71577	10	
04	Grünliberale Partei (glp)	17882	1091	18973	2	
05	Schweizerische Volkspartei SVP	51104	3043	54147	8	
06	Sozialdemokratische Partei SP	24954	9031	33985	5	
		Total:	249553	34070	283623	40
				Leere Stimmen:	5977	
				Summe:	289600	

Verteilung der Sitze auf die einzelnen Listen oder Listengruppen bei verbundenen Listen

Erste Verteilung

<u>Liste oder Listengruppe</u>	<u>Stimmenzahl :</u>	<u>Verteilungszahl =</u>	<u>Zahl der Sitze</u>
01	55 368 :	6 918 =	8
02	49 573 :	6 918 =	7
03	71 577 :	6 918 =	10
04	18 973 :	6 918 =	2
05	54 147 :	6 918 =	7
06	33 985 :	6 918 =	4
Total	283 623		38

Zweite Verteilung

<u>Liste oder Listengruppe</u>	<u>Stimmenzahl :</u>	<u>Sitze der ersten Verteilung + 1 =</u>	<u>Quotient</u>
01	55 368 :	9 =	6 152.000
02	49 573 :	8 =	6 196.625
03	71 577 :	11 =	6 507.000
04	18 973 :	3 =	6 324.333
05	54 147 :	8 =	6 768.375
06	33 985 :	5 =	6 797.000

Den höchsten Quotienten zeigt die Liste/Listengruppe "06", die infolgedessen einen weiteren Sitz, somit 5 Sitze erhält.

Dritte Verteilung

<u>Liste oder Listengruppe</u>	<u>Stimmenzahl :</u>	<u>Sitze aus den ersten beiden Verteilungen + 1 =</u>	<u>Quotient</u>
01	55 368 :	9 =	6 152.000
02	49 573 :	8 =	6 196.625
03	71 577 :	11 =	6 507.000
04	18 973 :	3 =	6 324.333
05	54 147 :	8 =	6 768.375
06	33 985 :	6 =	5 664.167

Den höchsten Quotienten zeigt die Liste/Listengruppe "05", die infolgedessen einen weiteren Sitz, somit 8 Sitze erhält.

Kandidaten- und Parteiergebnisse

Liste: 01 Alternative-die Grünen/CSP-die Christlichsozialen/Parteilose							Kandidatenstimmen : 52072	
Sitze: 8							+ Zusatzstimmen : 3296	
							= Total Parteistimmen : 55368	
Rang	K'Nr	Name	Beruf	Heimatort	Wohnort	GebJ	K'Stimmen	
gewählt:								
1.	01.02	Giger Susanne	Buchhändlerin		Zug	1960	3041	
2.	01.08	Straub-Müller Vroni	Hebamme		Oberwil	1963	3041	
3.	01.01	Estermann Astrid	Amtsvormundin		Zug	1970	2919	
4.	01.07	Sivaganesan Rupan	NGO-Mitarbeiter		Zug	1981	2909	
5.	01.04	Iten Franz	Landwirt		Oberwil	1973	2868	
6.	01.03	Hodel-Bossi Stefan	Sozialarbeiter		Oberwil	1957	2756	
7.	01.09	Voser Ignaz	Innenarchitekt		Zug	1955	2705	
8.	01.05	Mathers-Schregenberger Monika	dipl. Englischlehrerin		Oberwil	1948	2637	
nicht gewählt:								
1.	01.06	Meier Urs	Architekt		Oberwil	1945	2613	
2.	01.16	Kissling Philipp	Bauingenieur		Oberwil	1966	2361	
3.	01.19	Müller Hoteit Barbara	Schulleiterin		Zug	1967	2329	
4.	01.21	Schaeren Gishan	Archäologe		Oberwil	1966	2325	
5.	01.25	Wytttenbach Arlene	Bibliothekarin		Zug	1957	1433	
6.	01.14	Feldmann-Müller Magda	Heilpädagogin		Zug	1968	1338	
7.	01.12	Chiodi Natalie	Schulische Heilpädagogin		Oberwil	1968	1294	
8.	01.24	Wäspi Heinz	Mittelschullehrer		Zug	1967	1261	
9.	01.10	Baumgartner Alexander	Archivar		Zug	1966	1259	
10.	01.18	Landolt Brigitte	Dokumentalistin		Zug	1948	1236	
11.	01.27	Zehnder Salomé	Reprografin		Zug	1983	1229	
12.	01.23	Walser-Fraefel Rainer	Berufsbildner		Zug	1967	1228	
13.	01.22	Stäuble Kern Alice	Schulleiterin		Zug	1957	1210	
14.	01.11	Bucher Martin	Texter		Oberwil	1963	1195	
15.	01.15	Gisler Paula	Sozialarbeiterin		Zug	1953	1194	
16.	01.17	Koch Susanne	MAS Präventionsfachfrau i.A.		Zug	1962	1193	
17.	01.20	Müller Larissa	Windsurflehrerin		Zug	1984	1148	
18.	01.28	Zuniga-Togni Katja	Lehrerin		Zug	1958	1134	
19.	01.26	Zach Masson Regula	Sozialarbeiterin pens.		Zug	1946	1120	
20.	01.13	Csomor Annemarie	Rentnerin		Zug	1941	1096	

Liste: 02 Christlichdemokratische Volkspartei CVP							Kandidatenstimmen : 38388	
Sitze: 7							+ Zusatzstimmen : 11185	
							= Total Parteistimmen : 49573	
Rang	K'Nr	Name	Beruf	Heimatort	Wohnort	GebJ	K'Stimmen	
gewählt:								
1.	02.02	Halter Hugo	Polizeioffizier		Zug	1959	2841	
2.	02.04	Reinhart-Engel Isabelle	Apothekerin, Familienfachfrau		Zug	1961	2740	
3.	02.13	Keiser Othmar	eidg. dipl. Bankfachmann		Oberwil	1967	2653	
4.	02.05	Weiss Franz	Meisterlandwirt		Zug	1965	2637	
5.	02.03	Iten Theo	Landwirt		Zug	1971	2540	
6.	02.01	Eisenring Martin	Dr. iur., Dr. iur., Rechtsanwalt		Zug	1970	2535	
7.	02.16	Rüegg Richard	eidg. dipl. Elektroinstallateur		Zug	1960	2412	
nicht gewählt:								
1.	02.07	Iten Christoph	Student		Zug	1988	2399	
2.	02.06	Wyss Urs B.	lic. oec.		Zug	1937	2361	
3.	02.14	Moos Ernst	Produktmanager		Zug	1959	2342	
4.	02.15	Muche Beatrice	Leitende Hebamme		Zug	1973	2256	
5.	02.08	Roschi Fabienne	kaufm. Angestellte		Zug	1988	2239	
6.	02.11	Hauser Markus	Steuerkommissär		Zug	1963	2229	
7.	02.10	Birrer Ambros	Sozialpädagogin		Zug	1952	2183	
8.	02.12	Hochstrasse Hans-Rudolf	Kaufmann		Zug	1947	2065	
9.	02.09	Altintas Nevzat	Techniker HF		Zug	1971	1956	

Kandidaten- und Parteiergebnisse

Liste: 03 FDP.Die Liberalen							Kandidatenstimmen : 65153	
Sitze: 10							+ Zusatzstimmen : 6424	
							= Total Parteistimmen : 71577	
Rang	K'Nr	Name	Beruf	Heimatort	Wohnort	GebJ	K'Stimmen	
gewählt:								
1.	03.04	Kobelt Karl	Dr. phil., Dr. phil., Unternehmer		Zug	1959	3776	
2.	03.06	Moos Stefan	dipl. Bauingenieur FH		Zug	1968	3709	
3.	03.05	Moos Adrian	lic. iur., lic. iur., Rechtsanwalt		Oberwil	1969	3617	
4.	03.15	Kühn Martin	dipl. Wirtschaftsprüfer		Zug	1976	3557	
5.	03.01	Hess Roger	Betriebstechniker TS, Betriebsökonom		Zug	1967	3539	
6.	03.02	Hotz-Loos Barbara	Betr. eoc. HWV		Zug	1964	3520	
7.	03.07	Uhr-Scherer Marcel B. F.	Dr. sc. techn. ETH, Dr. sc. techn. ETH		Zug	1972	3363	
8.	03.16	Leemann Rainer	Student		Zug	1985	3274	
9.	03.03	Hauser Werner	Kaufmann		Zug	1960	3264	
10.	03.08	Barmettler Sandra	Key Account Manager		Zug	1973	3163	
nicht gewählt:								
1.	03.11	Blank Daniel	Architekt MA ZFH		Zug	1979	3139	
2.	03.18	Schmid Marco	Rechtsanwalt		Zug	1975	3117	
3.	03.19	Schumpf Etienne	Student		Zug	1985	3112	
4.	03.10	Birchmeier Eliane	PR-Beraterin		Zug	1962	3065	
5.	03.20	Zwyszig André	lic. oec. publ., lic. oec. publ.		Zug	1962	3048	
6.	03.09	Betschart Carmen	Sekundarlehrerin		Zug	1976	3003	
7.	03.13	Consiglio Fabian	Unternehmer		Zug	1985	3001	
8.	03.14	Götz Willi	Ing. HTL, Ing. HTL		Zug	1947	2992	
9.	03.12	Chakroun Gaby	lic. oec., dipl. Hdl, lic. oec., dipl. Hdl		Zug	1968	2963	
10.	03.17	Suter Martin Christof	Versicherungsbroker		Zug	1962	2931	

Liste: 04 Grünliberale Partei (glp)							Kandidatenstimmen : 17882	
Sitze: 2							+ Zusatzstimmen : 1091	
							= Total Parteistimmen : 18973	
Rang	K'Nr	Name	Beruf	Heimatort	Wohnort	GebJ	K'Stimmen	
gewählt:								
1.	04.02	Abicht Silvan	lic. phil. I, lic. phil. I, Historiker		Zug	1974	1190	
2.	04.08	Stadlin Daniel	Architekt, Siedlungsplaner HTL		Zug	1954	1070	
nicht gewählt:								
1.	04.01	Kottelat Schloesing Michèle	Unternehmerin		Zug	1953	1020	
2.	04.10	Gisler Barbara	Primar- und Sekundarlehrerin		Zug	1981	986	
3.	04.05	Larsson Göran	Konstrukteur		Zug	1955	982	
4.	04.06	Marti Daniel	El. Ing. HTL, El. Ing. HTL		Oberwil	1964	953	
5.	04.11	Meyer Ivana	lic. oek. HSG, lic. oek. HSG, Finanz		Zug	1962	889	
6.	04.15	Romano Riccardo	Architekt		Zug	1967	887	
7.	04.12	Elsener-Thürig Susanne	lic. phil. I, lic. phil. I, Recruiting Manager		Zug	1971	880	
8.	04.04	Züger Fredy	kaufm. Angestellter		Zug	1965	865	
9.	04.03	Ritter Daniel	Sachbearbeiter		Zug	1973	858	
10.	04.17	Berger Beat	Kaufmann		Zug	1970	856	
11.	04.07	Rüedi Bruno	El. Ing. FH, El. Ing. FH		Zug	1951	851	
12.	04.18	Treichler Gilgen Madeleine	Unternehmerin		Zug	1943	839	
13.	04.19	Rust Urs	Unternehmensberater		Zug	1956	831	
14.	04.13	Huber Stefan	Student PHZ		Zug	1986	817	
15.	04.16	Inderbitzin Felix	Kundenberater		Zug	1972	788	
16.	04.20	Rücker Philipp	Bauingenieur		Zug	1966	781	
17.	04.09	Schröppel Giovanni	Kundenberater		Zug	1982	777	
18.	04.14	Schloesing Ariel	Unternehmer		Zug	1951	762	

Kandidaten- und Parteiergebnisse

Liste: 05 Schweizerische Volkspartei SVP							Kandidatenstimmen : 51104	
Sitze: 8							+ Zusatzstimmen : 3043	
							= Total Parteistimmen : 54147	
Rang	K'Nr	Name	Beruf	Heimatort	Wohnort	GebJ	K'Stimmen	
gewählt:								
1.	05.06	Wicki André	Betriebsökonom MBA		Oberwil	1962	2847	
2.	05.11	Brandenberg Manuel	Dr. iur. , Dr. iur. Rechtsanwalt und U		Zug	1972	2756	
3.	05.01	Messmer Jürg	Unternehmer		Zug	1963	2737	
4.	05.03	Brunner Philip C.	Unternehmer, Hotelier		Zug	1955	2678	
5.	05.05	Villiger Werner	dipl. Ing., dipl. Ing.		Zug	1942	2677	
6.	05.02	Pircher Manfred	Unternehmer		Zug	1950	2621	
7.	05.08	Kretz Martin	Dr. med., Arzt, Dr. med.		Oberwil	1978	2595	
8.	05.04	Bühlmann Beat	Dr. oec., dipl. Ing., Dr. oec., dipl. Ing		Zug	1975	2589	
nicht gewählt:								
1.	05.10	Vollenweider Willi	dipl. Ing. ETH, dipl. Ing. ETH		Zug	1949	2531	
2.	05.07	Jandl David	Betriebsökonom		Zug	1976	2522	
3.	05.16	Zimmermann Bruno	Wirtschaftsinformatiker HF		Zug	1968	2515	
4.	05.09	Wenger Manfred	Liegenschaftsverwalter		Zug	1963	2501	
5.	05.13	Süsstrunk Mirella	Sachbearbeiterin Zuger Polizei		Zug	1962	2470	
6.	05.17	Lämmli Marcus	Key Account Manager		Zug	1968	2453	
7.	05.14	Schaedler Karin	Berufsschullehrerin		Zug	1962	2447	
8.	05.12	Bolliger Heinz	Heilpädagog		Zug	1940	2402	
9.	05.15	Bilar Pedro	Unternehmensberater		Zug	1944	2401	
10.	05.22	Poncini Andrea	Unternehmensberater		Zug	1958	2380	
11.	05.21	Honegger Erhard	dipl. Masch.-Ing., dipl. Masch.-Ing.		Zug	1937	1276	
12.	05.18	Jorio Roman	Lager Logistik Assistent		Zug	1980	1264	
13.	05.20	Jauch Matthias	Zug-Chef		Zug	1959	1226	
14.	05.19	Duranti Otto	Geschäftsführer		Zug	1966	1216	

Liste: 06 Sozialdemokratische Partei SP							Kandidatenstimmen : 24954	
Sitze: 5							+ Zusatzstimmen : 9031	
							= Total Parteistimmen : 33985	
Rang	K'Nr	Name	Beruf	Heimatort	Wohnort	GebJ	K'Stimmen	
gewählt:								
1.	06.01	Bertschi Urs	Rechtsanwalt		Zug	1955	2358	
2.	06.03	Stäheli Barbara	Schulleiterin		Zug	1958	1929	
3.	06.09	Bisig Louis	dipl. nat. phil. II, dipl. nat. phil. II		Zug	1950	1911	
4.	06.08	Huber Keiser Christina	lic. phil., lic. phil., Erziehungswissen		Zug	1979	1881	
5.	06.02	Hägi Karin	Hochbauzeichnerin		Zug	1973	1880	
nicht gewählt:								
1.	06.07	Hürlimann Zeno	Student		Oberwil	1990	1819	
2.	06.04	Arnold Alexandra	lic. oec. publ., lic. oec. publ.		Oberwil	1967	1784	
3.	06.06	Mathis Markus	Journalist		Zug	1967	1700	
4.	06.05	De Gobbi Ivano	Informatiker FH		Zug	1972	1672	
5.	06.13	Spescha-Baeriswyl Marilis	Lehrerin		Zug	1950	1647	
6.	06.10	Zraggen Andreas	Touristiker		Zug	1955	1629	
7.	06.12	Gold Fabian	kaufm. Angestellter		Zug	1981	1619	
8.	06.11	Ringger Yannick	Kantonsschüler		Zug	1992	1576	
9.	06.14	Schmid Othmar	Kunstmaler		Zug	1955	1549	

Liste: 99 Wahlzettel ohne Parteibezeichnung	Total leere Stimmen : 5977
--	-----------------------------------

Bemerkungen, allfällige Entscheide:

Die Richtigkeit bestätigen:

Stempel des Wahlbüros: _____

PräsidentIn: _____

SchreiberIn: _____

Formular **D Stimmenherkunft inkl. Kumulierungen&Panaschierungen**

Liste: 01 Alternative-die Grünen/CSP-die Christlichsozialen/Parteilose												Sitze: 8 AGCP	
Stimmen haben erhalten			Gesamt	UnvWZ	Von veränderten WZ der folgenden Listen (WoP=WZ ohne Parteibezeichnung)								
K'Nr	Kandidat	gewählt=*	Total	Total	Total	AGCP	CVP	FDP	glp	SVP	SP	leere Liste	
01.01	Estermann Astrid	*	2919	1372	1547	1065	85	44	33	9	216	95	
01.02	Giger Susanne	*	3041	1372	1669	1060	135	75	43	7	232	117	
01.03	Hodel-Bossi Stefan	*	2756	1372	1384	1066	60	32	19	12	127	68	
01.04	Iten Franz	*	2868	1372	1496	1046	127	41	30	32	102	118	
01.05	Mathers-Schregenber	*	2637	1372	1265	969	85	30	15	7	113	46	
01.06	Meier Urs		2613	1372	1241	990	52	44	17	10	87	41	
01.07	Sivaganesan Rupan	*	2909	1372	1537	896	110	52	58	9	308	104	
01.08	Straub-Müller Vroni	*	3041	1372	1669	1033	183	81	44	25	180	123	
01.09	Voser Ignaz	*	2705	1372	1333	1000	96	52	26	8	84	67	
01.10	Baumgartner Alexand		1259	686	573	476	16	13	13	8	29	18	
01.11	Bucher Martin		1195	686	509	464	4	1	8	1	12	19	
01.12	Chiodi Natalie		1294	686	608	511	10	5	8	1	46	27	
01.13	Csomor Annemarie		1096	686	410	353	16	2	1	2	20	16	
01.14	Feldmann-Müller Mag		1338	686	652	528	32	15	10	2	24	41	
01.15	Gisler Paula		1194	686	508	442	13	5	2	0	27	19	
01.16	Kissling Philipp		2361	1372	989	815	36	19	17	8	46	48	
01.17	Koch Susanne		1193	686	507	437	12	4	1	0	28	25	
01.18	Landolt Brigitte		1236	686	550	454	10	0	9	1	55	21	
01.19	Müller Hoteit Barbara		2329	1372	957	851	27	10	7	0	31	31	
01.20	Müller Larissa		1148	686	462	387	6	0	9	0	32	28	
01.21	Schaeren Gishan		2325	1372	953	867	12	8	9	1	20	36	
01.22	Stäuble Kern Alice		1210	686	524	453	15	5	8	0	22	21	
01.23	Walser-Fraefel Rainer		1228	686	542	443	28	11	1	8	19	32	
01.24	Wäspi Heinz		1261	686	575	495	12	8	15	2	26	17	
01.25	Wytenbach Arlene		1433	686	747	558	25	13	14	8	95	34	
01.26	Zach Masson Regula		1120	686	434	385	12	0	6	1	16	14	
01.27	Zehnder Salomé		1229	686	543	460	12	3	8	0	30	30	
01.28	Zuniga-Togni Katja		1134	686	448	398	4	3	8	0	16	19	
Total: Kandidatenstimmen			52072	27440	24632	18902	1235	576	439	162	2043	1275	
+ Zusatzstimmen			3296	0	3296	3296	0	0	0	0	0	0	
= Parteistimmen			55368	27440	27928	22198	1235	576	439	162	2043	1275	

Liste: 02 Christlichdemokratische Volkspartei CVP												Sitze: 7 CVP	
Stimmen haben erhalten			Gesamt	UnvWZ	Von veränderten WZ der folgenden Listen (WoP=WZ ohne Parteibezeichnung)								
K'Nr	Kandidat	gewählt=*	Total	Total	Total	AGCP	CVP	FDP	glp	SVP	SP	leere Liste	
02.01	Eisenring Martin	*	2535	952	1583	58	1197	139	17	47	39	86	
02.02	Halter Hugo	*	2841	952	1889	62	1294	256	30	87	38	122	
02.03	Iten Theo	*	2540	952	1588	59	1210	105	20	61	35	98	
02.04	Reinhart-Engel Isabel	*	2740	952	1788	96	1268	179	46	33	69	97	
02.05	Weiss Franz	*	2637	952	1685	68	1230	127	16	78	51	115	
02.06	Wyss Urs B.		2361	952	1409	29	1049	149	15	79	28	60	
02.07	Iten Christoph		2399	952	1447	86	1038	80	62	38	62	81	
02.08	Roschi Fabienne		2239	952	1287	46	1074	32	21	5	29	80	
02.09	Altintas Nevzat		1956	952	1004	30	925	6	3	1	19	20	
02.10	Birrer Ambros		2183	952	1231	37	1050	36	11	15	29	53	
02.11	Hauser Markus		2229	952	1277	5	1162	50	15	12	6	27	
02.12	Hochstrasse Hans-Ru		2065	952	1113	3	1046	30	1	8	8	17	
02.13	Keiser Othmar	*	2653	952	1701	68	1226	195	35	48	35	94	
02.14	Moos Ernst		2342	952	1390	27	1198	53	12	19	40	41	
02.15	Muche Beatrice		2256	952	1304	39	1113	39	6	10	31	66	
02.16	Rüegg Richard	*	2412	952	1460	53	1074	138	11	51	60	73	
Total: Kandidatenstimmen			38388	15232	23156	766	18154	1614	321	592	579	1130	
+ Zusatzstimmen			11185	3808	7377	0	7377	0	0	0	0	0	
= Parteistimmen			49573	19040	30533	766	25531	1614	321	592	579	1130	

Formular **D Stimmenherkunft inkl. Kumulierungen&Panaschierungen**

Liste: 03 FDP.Die Liberalen												Sitze: 10	FDP
Stimmen haben erhalten		Gesamt	UnvWZ	Von veränderten WZ der folgenden Listen (WoP=WZ ohne Parteibezeichnung)									
K'Nr	Kandidat	gewählt=*	Total	Total	Total	AGCP	CVP	FDP	glp	SVP	SP	leere Liste	
03.01	Hess Roger	*	3539	2044	1495	22	119	1189	26	45	26	68	
03.02	Hotz-Loos Barbara	*	3520	2044	1476	36	127	1143	31	40	33	66	
03.03	Hauser Werner	*	3264	2044	1220	11	49	1076	6	26	11	41	
03.04	Kobelt Karl	*	3776	2044	1732	34	218	1215	42	83	45	95	
03.05	Moos Adrian	*	3617	2044	1573	45	151	1146	34	69	50	78	
03.06	Moos Stefan	*	3709	2044	1665	45	233	1145	38	82	41	81	
03.07	Uhr-Scherer Marcel B	*	3363	2044	1319	16	59	1137	17	34	16	40	
03.08	Barmettler Sandra	*	3163	2044	1119	6	63	953	12	30	19	36	
03.09	Betschart Carmen		3003	2044	959	18	55	808	8	15	15	40	
03.10	Birchmeier Eliane		3065	2044	1021	18	29	901	10	9	17	37	
03.11	Blank Daniel		3139	2044	1095	8	66	926	9	32	17	37	
03.12	Chakroun Gaby		2963	2044	919	7	29	807	10	11	16	39	
03.13	Consiglio Fabian		3001	2044	957	3	19	873	8	22	7	25	
03.14	Götz Willi		2992	2044	948	9	26	866	5	17	2	23	
03.15	Kühn Martin	*	3557	2044	1513	21	164	1136	33	61	28	70	
03.16	Leemann Rainer	*	3274	2044	1230	34	122	873	43	52	27	79	
03.17	Suter Martin Christof		2931	2044	887	9	6	841	3	8	2	18	
03.18	Schmid Marco		3117	2044	1073	4	37	983	3	13	7	26	
03.19	Schumpf Etienne		3112	2044	1068	22	52	873	20	30	17	54	
03.20	Zwyssig André		3048	2044	1004	7	28	915	6	12	7	29	
Total: Kandidatenstimmen			65153	40880	24273	375	1652	19806	364	691	403	982	
+ Zusatzstimmen			6424	0	6424	0	0	6424	0	0	0	0	
= Parteistimmen			71577	40880	30697	375	1652	26230	364	691	403	982	

Liste: 04 Grünliberale Partei (glp)												Sitze: 2	glp
Stimmen haben erhalten		Gesamt	UnvWZ	Von veränderten WZ der folgenden Listen (WoP=WZ ohne Parteibezeichnung)									
K'Nr	Kandidat	gewählt=*	Total	Total	Total	AGCP	CVP	FDP	glp	SVP	SP	leere Liste	
04.01	Kottelat Schloesing M		1020	580	440	55	35	44	230	9	33	34	
04.02	Abicht Silvan	*	1190	580	610	41	88	94	255	14	66	52	
04.03	Ritter Daniel		858	580	278	14	13	13	203	2	21	12	
04.04	Züger Fredy		865	580	285	9	8	16	220	5	10	17	
04.05	Larsson Göran		982	580	402	51	40	20	207	5	39	40	
04.06	Marti Daniel		953	580	373	26	40	25	227	4	18	33	
04.07	Rüedi Bruno		851	580	271	8	13	26	196	2	16	10	
04.08	Stadlin Daniel	*	1070	580	490	58	43	52	237	10	46	44	
04.09	Schröppel Giovanni		777	580	197	1	4	9	172	0	0	11	
04.10	Gisler Barbara		986	580	406	42	34	17	205	4	48	56	
04.11	Meyer Ivana		889	580	309	11	22	26	207	2	18	23	
04.12	Elsener-Thürig Susan		880	580	300	23	14	20	212	5	10	16	
04.13	Huber Stefan		817	580	237	13	4	14	166	2	14	24	
04.14	Schloesing Ariel		762	580	182	5	3	7	160	1	3	3	
04.15	Romano Riccardo		887	580	307	22	29	17	200	0	13	26	
04.16	Inderbitzin Felix		788	580	208	6	2	3	173	0	8	16	
04.17	Berger Beat		856	580	276	16	20	19	185	2	7	27	
04.18	Treichler Gilgen Made		839	580	259	12	27	18	161	5	8	28	
04.19	Rust Urs		831	580	251	10	15	10	162	1	40	13	
04.20	Rücker Philipp		781	580	201	7	8	2	166	0	8	10	
Total: Kandidatenstimmen			17882	11600	6282	430	462	452	3944	73	426	495	
+ Zusatzstimmen			1091	0	1091	0	0	0	1091	0	0	0	
= Parteistimmen			18973	11600	7373	430	462	452	5035	73	426	495	







Formular **D Stimmenherkunft inkl. Kumulierungen&Panaschierungen**

Liste: 05 Schweizerische Volkspartei SVP												Sitze: 8	SVP
Stimmen haben erhalten		Gesamt	UnvWZ	Von veränderten WZ der folgenden Listen (WoP=WZ ohne Parteibezeichnung)									
K'Nr	Kandidat <small>gewählt=*</small>	Total	Total	Total	AGCP	CVP	FDP	glp	SVP	SP	Leere Liste		
05.01	Messmer Jürg *	2737	1960	777	10	56	91	11	544	6	59		
05.02	Pircher Manfred *	2621	1960	661	4	33	77	9	515	5	18		
05.03	Brunner Philip C. *	2678	1960	718	7	66	80	9	502	10	44		
05.04	Bühlmann Beat *	2589	1960	629	3	18	28	7	548	6	19		
05.05	Villiger Werner *	2677	1960	717	12	44	70	11	546	5	29		
05.06	Wicki André *	2847	1960	887	13	86	146	24	560	7	51		
05.07	Jandl David	2522	1960	562	4	7	39	11	481	10	10		
05.08	Kretz Martin *	2595	1960	635	6	25	41	14	511	3	35		
05.09	Wenger Manfred	2501	1960	541	2	5	13	3	501	5	12		
05.10	Vollenweider Willi	2531	1960	571	2	11	17	5	520	4	12		
05.11	Brandenberg Manuel *	2756	1960	796	2	84	99	9	565	2	35		
05.12	Bolliger Heinz	2402	1960	442	2	7	4	1	410	11	7		
05.13	Süsstrunk Mirella	2470	1960	510	11	21	20	3	434	1	20		
05.14	Schaedler Karin	2447	1960	487	4	13	18	2	429	2	19		
05.15	Bilar Pedro	2401	1960	441	0	2	9	1	420	4	5		
05.16	Zimmermann Bruno	2515	1960	555	2	10	20	1	506	5	11		
05.17	Lämmli Marcus	2453	1960	493	1	4	20	0	454	2	12		
05.18	Jorio Roman	1264	980	284	7	11	21	10	216	3	16		
05.19	Duranti Otto	1216	980	236	0	1	3	0	230	0	2		
05.20	Jauch Matthias	1226	980	246	0	3	3	1	230	1	8		
05.21	Honegger Erhard	1276	980	296	0	22	18	3	243	2	8		
05.22	Poncini Andrea	2380	1960	420	3	3	12	2	386	5	9		
Total: Kandidatenstimmen		51104	39200	11904	95	532	849	137	9751	99	441		
+ Zusatzstimmen		3043	0	3043	0	0	0	0	3043	0	0		
= Parteistimmen		54147	39200	14947	95	532	849	137	12794	99	441		













































Liste: 06 Sozialdemokratische Partei SP												Sitze: 5	SP
Stimmen haben erhalten		Gesamt	UnvWZ	Von veränderten WZ der folgenden Listen (WoP=WZ ohne Parteibezeichnung)									
K'Nr	Kandidat <small>gewählt=*</small>	Total	Total	Total	AGCP	CVP	FDP	glp	SVP	SP	Leere Liste		
06.01	Bertschi Urs *	2358	872	1486	217	169	131	59	15	773	122		
06.02	Hägi Karin *	1880	872	1008	79	54	33	26	2	736	78		
06.03	Stäheli Barbara *	1929	872	1057	89	59	57	25	4	747	76		
06.04	Arnold Alexandra	1784	872	912	47	31	23	15	2	740	54		
06.05	De Gobbi Ivano	1672	872	800	31	10	7	6	2	709	35		
06.06	Mathis Markus	1700	872	828	45	17	13	4	0	718	31		
06.07	Hürlimann Zeno	1819	872	947	96	36	26	29	8	690	62		
06.08	Huber Keiser Christin:*	1881	872	1009	85	54	31	29	1	741	68		
06.09	Bisig Louis *	1911	872	1039	98	62	48	32	3	741	55		
06.10	Zraggen Andreas	1629	872	757	14	10	11	10	3	682	27		
06.11	Ringger Yannick	1576	872	704	39	10	2	13	0	616	24		
06.12	Gold Fabian	1619	872	747	30	11	5	8	4	673	16		
06.13	Spescha-Baeriswyl M.	1647	872	775	50	18	8	6	4	659	30		
06.14	Schmid Othmar	1549	872	677	16	7	4	2	0	626	22		
Total: Kandidatenstimmen		24954	12208	12746	936	548	399	264	48	9851	700		
+ Zusatzstimmen		9031	5232	3799	0	0	0	0	0	3799	0		
= Parteistimmen		33985	17440	16545	936	548	399	264	48	13650	700		

Liste: **99 Leere** Leere Stimmen auf WZ ohne Parteibezeichnung: 5977









































Listenergebnisse

Nr	Bezeichnung	Stimmen	Anteil		Sitze
03	FDP.Die Liberalen	71'577	25.2%		10
01	Alternative-die Grünen/CSP-die Christlichsozialen/P55'368	49'573	19.5%		8
05	Schweizerische Volkspartei SVP	54'147	19.1%		8
02	Christlichdemokratische Volkspartei CVP	49'573	17.5%		7
06	Sozialdemokratische Partei SP	33'985	12.0%		5
04	Grünliberale Partei (glp)	18'973	6.7%		2
					40




































Kandidaten- und Parteiergebnisse

Liste	Name	gewählt	Stimmen	Anteil	
01	Alternative-die Grünen/CSP-die Christlichsozialen/Parteilose				Parteistimmen: 55'368 Sitze: 8
	Giger Susanne	gewählt	3'041	5.8%	
	Straub-Müller Vroni	gewählt	3'041	5.8%	
	Estermann Astrid	gewählt	2'919	5.6%	
	Sivaganesan Rupan	gewählt	2'909	5.6%	
	Iten Franz	gewählt	2'868	5.5%	
	Hodel-Bossi Stefan	gewählt	2'756	5.3%	
	Voser Ignaz	gewählt	2'705	5.2%	
	Mathers-Schregenberger Monika	gewählt	2'637	5.1%	
	Meier Urs		2'613	5.0%	
	Kissling Philipp		2'361	4.5%	
	Müller Hoteit Barbara		2'329	4.5%	
	Schaeren Gishan		2'325	4.5%	
	Wytttenbach Arlene		1'433	2.8%	
	Feldmann-Müller Magda		1'338	2.6%	
	Chiodi Natalie		1'294	2.5%	
	Wäspi Heinz		1'261	2.4%	
	Baumgartner Alexander		1'259	2.4%	
	Landolt Brigitte		1'236	2.4%	
	Zehnder Salomé		1'229	2.4%	
	Walser-Fraefel Rainer		1'228	2.4%	
	Stäuble Kern Alice		1'210	2.3%	
	Bucher Martin		1'195	2.3%	
	Gisler Paula		1'194	2.3%	
	Koch Susanne		1'193	2.3%	
	Müller Larissa		1'148	2.2%	
	Zuniga-Togni Katja		1'134	2.2%	
	Zach Masson Regula		1'120	2.2%	
	Csomor Annemarie		1'096	2.1%	
02	Christlichdemokratische Volkspartei CVP				Parteistimmen: 49'573 Sitze: 7
	Halter Hugo	gewählt	2'841	7.4%	
	Reinhart-Engel Isabelle	gewählt	2'740	7.1%	
	Keiser Othmar	gewählt	2'653	6.9%	
	Weiss Franz	gewählt	2'637	6.9%	
	Iten Theo	gewählt	2'540	6.6%	
	Eisenring Martin	gewählt	2'535	6.6%	
	Rüegg Richard	gewählt	2'412	6.3%	
	Iten Christoph		2'399	6.2%	
	Wyss Urs B.		2'361	6.2%	
	Moos Ernst		2'342	6.1%	
	Muche Beatrice		2'256	5.9%	
	Roschi Fabienne		2'239	5.8%	
	Hauser Markus		2'229	5.8%	
	Birrer Ambros		2'183	5.7%	
	Hochstrasse Hans-Rudolf		2'065	5.4%	
	Altintas Nevzat		1'956	5.1%	

Kandidaten- und Parteiergebnisse

Liste	Name	gewählt	Stimmen	Anteil	
03 FDP.Die Liberalen					Parteistimmen: 71'577 Sitze: 10
	Kobelt Karl	gewählt	3'776	5.8%	
	Moos Stefan	gewählt	3'709	5.7%	
	Moos Adrian	gewählt	3'617	5.6%	
	Kühn Martin	gewählt	3'557	5.5%	
	Hess Roger	gewählt	3'539	5.4%	
	Hotz-Loos Barbara	gewählt	3'520	5.4%	
	Uhr-Scherer Marcel B. F.	gewählt	3'363	5.2%	
	Leemann Rainer	gewählt	3'274	5.0%	
	Hauser Werner	gewählt	3'264	5.0%	
	Barmettler Sandra	gewählt	3'163	4.9%	
	Blank Daniel		3'139	4.8%	
	Schmid Marco		3'117	4.8%	
	Schumpf Etienne		3'112	4.8%	
	Birchmeier Eliane		3'065	4.7%	
	Zwyssig André		3'048	4.7%	
	Betschart Carmen		3'003	4.6%	
	Consiglio Fabian		3'001	4.6%	
	Götz Willi		2'992	4.6%	
	Chakroun Gaby		2'963	4.5%	
	Suter Martin Christof		2'931	4.5%	
04 Grünliberale Partei (glp)					Parteistimmen: 18'973 Sitze: 2
	Abicht Silvan	gewählt	1'190	6.7%	
	Stadlin Daniel	gewählt	1'070	6.0%	
	Kottelat Schloesing Michèle		1'020	5.7%	
	Gisler Barbara		986	5.5%	
	Larsson Göran		982	5.5%	
	Marti Daniel		953	5.3%	
	Meyer Ivana		889	5.0%	
	Romano Riccardo		887	5.0%	
	Elsener-Thürig Susanne		880	4.9%	
	Züger Fredy		865	4.8%	
	Ritter Daniel		858	4.8%	
	Berger Beat		856	4.8%	
	Rüedi Bruno		851	4.8%	
	Treichler Gilgen Madeleine		839	4.7%	
	Rust Urs		831	4.6%	
	Huber Stefan		817	4.6%	
	Inderbitzin Felix		788	4.4%	
	Rücker Philipp		781	4.4%	
	Schröppel Giovanni		777	4.3%	
	Schloesing Ariel		762	4.3%	

Kandidaten- und Parteiergebnisse

Liste	Name	gewählt	Stimmen	Anteil	
05	Schweizerische Volkspartei SVP				Parteistimmen: 54'147 Sitze: 8
	Wicki André	gewählt	2'847	5.6%	
	Brandenberg Manuel	gewählt	2'756	5.4%	
	Messmer Jürg	gewählt	2'737	5.4%	
	Brunner Philip C.	gewählt	2'678	5.2%	
	Villiger Werner	gewählt	2'677	5.2%	
	Pircher Manfred	gewählt	2'621	5.1%	
	Kretz Martin	gewählt	2'595	5.1%	
	Bühlmann Beat	gewählt	2'589	5.1%	
	Vollenweider Willi		2'531	5.0%	
	Jandl David		2'522	4.9%	
	Zimmermann Bruno		2'515	4.9%	
	Wenger Manfred		2'501	4.9%	
	Süsstrunk Mirella		2'470	4.8%	
	Lämmlier Marcus		2'453	4.8%	
	Schaedler Karin		2'447	4.8%	
	Bolliger Heinz		2'402	4.7%	
	Bilar Pedro		2'401	4.7%	
	Poncini Andrea		2'380	4.7%	
	Honegger Erhard		1'276	2.5%	
	Jorio Roman		1'264	2.5%	
	Jauch Matthias		1'226	2.4%	
	Duranti Otto		1'216	2.4%	
06	Sozialdemokratische Partei SP				Parteistimmen: 33'985 Sitze: 5
	Bertschi Urs	gewählt	2'358	9.4%	
	Stäheli Barbara	gewählt	1'929	7.7%	
	Bisig Louis	gewählt	1'911	7.7%	
	Huber Keiser Christina	gewählt	1'881	7.5%	
	Hägi Karin	gewählt	1'880	7.5%	
	Hürlimann Zeno		1'819	7.3%	
	Arnold Alexandra		1'784	7.1%	
	Mathis Markus		1'700	6.8%	
	De Gobbi Ivano		1'672	6.7%	
	Spescha-Baeriswyl Marilis		1'647	6.6%	
	Zraggen Andreas		1'629	6.5%	
	Gold Fabian		1'619	6.5%	
	Ringger Yannick		1'576	6.3%	
	Schmid Othmar		1'549	6.2%	