

Protokoll

über die

Kantonsratswahl Stadt Zug

Wahltag: 03.10.2010

Stimmberechtigte:	Total
Männer :	7716
Frauen :	8332
Total Stimmberechtigte :	16048
Eingegangene Wahlzettel (=Wählende) :	7335
<i>In Abzug kommen:</i>	
-Leere Wahlzettel :	11
-Ungültige Wahlzettel :	30
Es verbleiben als gültige Wahlzettel :	7294
Wahlbeteiligung :	45.71 %

Bestimmung der Verteilungszahl			
Gesamtstimmenzahl : Zahl der Mandate + 1 =	Ergebnis	Nächsthöhere ganze Zahl =	Verteilungszahl
136 592 : 20 =	6 829.600	6 830 =	6 830
<p>Anmerkung: Die Gesamtzahl der Parteistimmen aller Listen (Kandidaten- und Zusatzstimmen) wird durch die um 1 vermehrte Zahl der im Wahlkreis zu wählenden Vertreter/-innen geteilt. Die nächsthöhere ganze Zahl, die auf den so erhaltenen Quotienten folgt, gilt als Verteilungszahl.</p>			

Allfällige Bemerkungen:	
Die Richtigkeit dieses Protokolls bestätigen: Stempel des Wahlbüros:	PräsidentIn: SchreiberIn:

A. Gesamtstimmenzahlen

LiNr	Listebez.	Partei- Stimmen aller Listen	Parteistimmenzahlen der verbundenen Listen						
			Listengruppe	Listengruppe	Listengruppe	Listengruppe	Listengruppe	Listengruppe	Listengruppe
01	ALG-CSP	26261							
02	CVP	22971							
03	FDP	35729							
04	Grünliberale	8853							
05	SVP	25875							
06	SP	16903							
Parteistimmen		136592							
Leere Stimmen		1994							

LiNr	Listebez.	Parteistimmenzahlen der unterverbundenen Listen							
		Untergruppe	Untergruppe	Untergruppe	Untergruppe	Untergruppe	Untergruppe	Untergruppe	Untergruppe
01	ALG-CSP								
02	CVP								
03	FDP								
04	Grünliberale								
05	SVP								
06	SP								
Parteistimmen									

Listenergebnisse

Liste	Bezeichnung der Liste	Kandidaten- Stimmen	Zusatz- Stimmen	Total Partei- Stimmen	Sitze	
01	Alternative-die Grünen/CSP-die Christlichsozialen/Parteilose	24948	1313	26261	4	
02	Christlichdemokratische Volkspartei CVP	19379	3592	22971	3	
03	FDP.Die Liberalen Stadt Zug	33042	2687	35729	5	
04	Grünliberale Partei (glp)	8549	304	8853	1	
05	Schweizerische Volkspartei SVP	24649	1226	25875	4	
06	Sozialdemokratische Partei SP	15420	1483	16903	2	
		Total:	125987	10605	136592	19
				Leere Stimmen:	1994	
				Summe:	138586	

B. Verteilung der Sitze

Verteilung der Sitze auf die einzelnen Listen oder Listengruppen bei verbundenen Listen

Erste Verteilung

<u>Liste oder Listengruppe</u>	<u>Stimmzahl :</u>	<u>Verteilungszahl =</u>	<u>Zahl der Sitze</u>
01	26 261 :	6 830 =	3
02	22 971 :	6 830 =	3
03	35 729 :	6 830 =	5
04	8 853 :	6 830 =	1
05	25 875 :	6 830 =	3
06	16 903 :	6 830 =	2
Total	136 592		17

Zweite Verteilung

<u>Liste oder Listengruppe</u>	<u>Stimmzahl :</u>	<u>Sitze der ersten Verteilung + 1 =</u>	<u>Quotient</u>
01	26 261 :	4 =	6 565.250
02	22 971 :	4 =	5 742.750
03	35 729 :	6 =	5 954.833
04	8 853 :	2 =	4 426.500
05	25 875 :	4 =	6 468.750
06	16 903 :	3 =	5 634.333

Den höchsten Quotienten zeigt die Liste/Listengruppe "01", die infolgedessen einen weiteren Sitz, somit 4 Sitze erhält.

Dritte Verteilung

<u>Liste oder Listengruppe</u>	<u>Stimmzahl :</u>	<u>Sitze aus den ersten beiden Verteilungen + 1 =</u>	<u>Quotient</u>
01	26 261 :	5 =	5 252.200
02	22 971 :	4 =	5 742.750
03	35 729 :	6 =	5 954.833
04	8 853 :	2 =	4 426.500
05	25 875 :	4 =	6 468.750
06	16 903 :	3 =	5 634.333

Den höchsten Quotienten zeigt die Liste/Listengruppe "05", die infolgedessen einen weiteren Sitz, somit 4 Sitze erhält.

Kandidaten- und Parteiergebnisse

Liste: 01 Alternative-die Grünen/CSP-die Christlichsozialen/Parteilose							Kandidatenstimmen : 24948	
Sitze: 4							+ Zusatzstimmen : 1313	
							= Total Parteistimmen : 26261	
Rang	K'Nr	Name	Beruf	Heimatort	Wohnort	GebJ	K'Stimmen	
gewählt:								
1.	01.03	Straub-Müller Vroni	Hebamme		Oberwil	1963	3032	
2.	01.01	Gisler Stefan	SBB-Angestellter		Zug	1968	2875	
3.	01.02	Sivaganesan Rupan	NGO-Mitarbeiter		Zug	1981	2787	
4.	01.04	Stuber Wytttenbach Martin	Leiter Informatik		Zug	1957	2673	
nicht gewählt:								
1.	01.08	Feldmann Magda	Heilpädagogin		Zug	1968	2387	
2.	01.13	Spiess-Hegglin Jolanda	Journalistin BR		Zug	1980	2387	
3.	01.05	Bruggisser Pascal	Musiker		Zug	1963	1425	
4.	01.07	Ehrensperger Thomas	Lehrer		Oberwil	1961	1346	
5.	01.12	Mathers-Schregenberger Monika	dipl. Englischlehrerin		Oberwil	1948	1288	
6.	01.10	Kisling Philipp	Bauingenieur		Oberwil	1966	1243	
7.	01.09	Kern Urs	Leiter Bahntechnik		Zug	1955	1211	
8.	01.11	Landolt Brigitte	Dokumentalstin		Zug	1948	1152	
9.	01.06	Bucher Martin	Werbetexter		Oberwil	1962	1142	

Liste: 02 Christlichdemokratische Volkspartei CVP							Kandidatenstimmen : 19379	
Sitze: 3							+ Zusatzstimmen : 3592	
							= Total Parteistimmen : 22971	
Rang	K'Nr	Name	Beruf	Heimatort	Wohnort	GebJ	K'Stimmen	
gewählt:								
1.	02.07	Raschle Urs	Geschäftsführer Zug Tourismus		Zug	1977	2864	
2.	02.03	Wicky Vreni	Handelsfachfrau		Zug	1951	2764	
3.	02.02	Thalmann Silvia	Personalfachfrau		Oberwil	1961	2590	
nicht gewählt:								
1.	02.01	Iten Albert	Unternehmer		Zug	1943	2533	
2.	02.06	Eisenring Martin	Dr. iur., Rechtsanwalt		Zug	1970	2269	
3.	02.05	Brandenberg Esther	Prorektorin		Zug	1957	2212	
4.	02.04	Birrer Ambros	Sozialpädagoge		Zug	1952	2074	
5.	02.08	Schnieper Christian	M. Architekt SIA		Zug	1978	2073	

Liste: 03 FDP.Die Liberalen Stadt Zug							Kandidatenstimmen : 33042	
Sitze: 5							+ Zusatzstimmen : 2687	
							= Total Parteistimmen : 35729	
Rang	K'Nr	Name	Beruf	Heimatort	Wohnort	GebJ	K'Stimmen	
gewählt:								
1.	03.03	Castell-Bachmann Irène	Rechtsanwältin/Notarin		Zug	1966	3749	
2.	03.04	Christen Hans	Kaufmann		Zug	1950	3716	
3.	03.02	Camenisch Philippe	Betriebsökonom FH		Zug	1964	3658	
4.	03.05	Landtwing Alice	Kaufm. Angestellte/Familienfrau		Zug	1949	3609	
5.	03.10	Stocker Cornelia	Kauffrau		Zug	1963	3593	
nicht gewählt:								
1.	03.09	Romer Ivo	Stadtrat		Zug	1964	3552	
2.	03.01	Balsiger Rudolf	Masch-Ing ETH		Oberwil	1948	3318	
3.	03.08	Meyer Dominik	Unternehmer		Zug	1965	3227	
4.	03.07	Hauser Werner	Kaufmann		Zug	1960	3009	
5.	03.06	Chakroun Gaby	lic. oec., dipl. HdI. HSG		Zug	1968	1611	

Kandidaten- und Parteiergebnisse

Liste: 04 Grünliberale Partei (glp)						Kandidatenstimmen : 8549	
Sitze: 1						+ Zusatzstimmen : 304	
						= Total Parteistimmen : 8853	
Rang	K'Nr	Name	Beruf	Heimatort	Wohnort	GebJ	K'Stimmen
gewählt:							
1.	04.01	Stadlin Daniel	Architekt/Siedlungsplaner		Zug	1954	1113
nicht gewählt:							
1.	04.04	Larsson Göran	Konstrukteur		Zug	1955	899
2.	04.02	Marti Daniel	El. Ing. HTL		Oberwil	1964	890
3.	04.03	Kottelat Schloesing Michèle	Unternehmerin		Zug	1953	870
4.	04.05	Abicht Silvan	lic. phil. I / Historiker		Zug	1974	609
5.	04.08	Gisler Barbara	Primar- und Sekundarlehrerin		Zug	1981	514
6.	04.09	Meyer Ivana	lic. oec. HSG, Finanzexpertin		Zug	1962	433
7.	04.13	Berger Beat	Kaufmann		Zug	1970	433
8.	04.12	Elsener-Thürig Susanne	lic. phil. I, Recruiting Manager, Exec		Zug	1971	429
9.	04.14	Treichler Gilgen Madeleine	Unternehmerin		Zug	1943	417
10.	04.06	Züger Fredy	Kaufm. Angestellter		Zug	1965	416
11.	04.10	Huber Stefan	Student PHZ		Zug	1986	403
12.	04.07	Rüedi Bruno	El. Ing. FH		Zug	1951	402
13.	04.11	Schröppel Giovanni	Kundenberater		Zug	1982	370
14.	04.15	Schloesing Ariel	Unternehmer		Zug	1951	351

Liste: 05 Schweizerische Volkspartei SVP						Kandidatenstimmen : 24649	
Sitze: 4						+ Zusatzstimmen : 1226	
						= Total Parteistimmen : 25875	
Rang	K'Nr	Name	Beruf	Heimatort	Wohnort	GebJ	K'Stimmen
gewählt:							
1.	05.01	Villiger Werner	Dipl. Ing.		Zug	1942	2804
2.	05.07	Wicki André	Betriebsökonom MBA		Oberwil	1962	2799
3.	05.02	Brandenberg Manuel	Dr. iur., Rechtsanwalt, Urkundspers		Zug	1972	2765
4.	05.03	Brunner Philip C.	Unternehmer, Hotelier		Zug	1955	2589
nicht gewählt:							
1.	05.06	Messmer Jürg	Unternehmer		Zug	1963	2563
2.	05.04	Bühlmann Beat	Dr. oec., dipl. Ing., Verkaufsleiter		Zug	1975	2545
3.	05.08	Wenger Manfred	Liegenschaftenverwalter		Zug	1963	2417
4.	05.05	Pircher Manfred	Unternehmer		Zug	1950	2403
5.	05.11	Kretz Martin	Arzt. Dr. med.		Oberwil	1978	1303
6.	05.09	Merz Ernst	Kaufmann		Unterägeri	1948	1242
7.	05.10	Jandl David	Betriebsökonom		Zug	1976	1219

Liste: 06 Sozialdemokratische Partei SP						Kandidatenstimmen : 15420	
Sitze: 2						+ Zusatzstimmen : 1483	
						= Total Parteistimmen : 16903	
Rang	K'Nr	Name	Beruf	Heimatort	Wohnort	GebJ	K'Stimmen
gewählt:							
1.	06.04	Bertschi Urs	Rechtsanwalt		Zug	1955	2027
2.	06.03	Spescha Eusebius	lic. phil., Betriebspsychologe		Zug	1953	1968
nicht gewählt:							
1.	06.01	Gysel Barbara	Kulturmanagerin und wiss. Projekte		Oberwil	1977	1935
2.	06.02	Huber Keiser Christina	lic. phil., Erziehungswissenschaftler		Zug	1979	1910
3.	06.05	Farkas Katarina	lic. phil., Dozentin		Zug	1962	1685
4.	06.07	Gschwind Simone	lic. phil., Erziehungswissenschaftlerin		Zug	1976	1543
5.	06.08	Hägi Karin	Hochbauzeichnerin		Zug	1973	1489
6.	06.06	De Gobbi Ivano	Informatiker FH		Zug	1972	1471
7.	06.09	Gold Fabian	Kaufm. Angestellter		Zug	1981	1392

Liste: 99 Wahlzettel ohne Parteibezeichnung						Total leere Stimmen : 1994	
--	--	--	--	--	--	-----------------------------------	--

Kandidaten- und Parteiergebnisse

Bemerkungen, allfällige Entscheide:

Die Richtigkeit bestätigen:
Stempel des Wahlbüros:

PräsidentIn:

SchreiberIn:

Formular **D Stimmenherkunft inkl. Kumulierungen&Panaschierungen**

Liste: 01 Alternative-die Grünen/CSP-die Christlichsozialen/Parteilose												Sitze: 4 ALG-CSP	
Stimmen haben erhalten		Gesamt	UnvWZ	Von veränderten WZ der folgenden Listen (WoP=WZ ohne Parteibezeichnung)									
K'Nr	Kandidat <small>gewählt=*</small>	Total	Total	Total	ALG-CSP	CVP	FDP	irünliberal	SVP	SP	leere Liste		
01.01	Gisler Stefan *	2875	1394	1481	1056	92	44	36	7	128	118		
01.02	Sivaganesan Rupan *	2787	1394	1393	869	104	66	58	6	159	131		
01.03	Straub-Müller Vroni *	3032	1394	1638	1053	158	94	31	18	114	170		
01.04	Stuber Wyttenbach M.*	2673	1394	1279	1023	51	33	27	7	75	63		
01.05	Bruggisser Pascal	1425	697	728	503	38	43	27	2	53	62		
01.06	Bucher Martin	1142	697	445	407	3	1	9	0	6	19		
01.07	Ehrensperger Thomas	1346	697	649	519	23	21	18	0	38	30		
01.08	Feldmann Magda	2387	1394	993	858	46	17	9	9	14	40		
01.09	Kern Urs	1211	697	514	426	21	13	14	0	15	25		
01.10	Kissling Philipp	1243	697	546	460	20	10	13	0	13	30		
01.11	Landolt Brigitte	1152	697	455	405	7	8	0	0	14	21		
01.12	Mathers-Schregenber	1288	697	591	471	40	17	2	1	23	37		
01.13	Spiess-Hegglin Jolanc	2387	1394	993	804	29	27	26	1	45	61		
Total: Kandidatenstimmen		24948	13243	11705	8854	632	394	270	51	697	807		
+ Zusatzstimmen		1313	0	1313	1313	0	0	0	0	0	0		
= Parteistimmen		26261	13243	13018	10167	632	394	270	51	697	807		

Liste: 02 Christlichdemokratische Volkspartei CVP												Sitze: 3 CVP	
Stimmen haben erhalten		Gesamt	UnvWZ	Von veränderten WZ der folgenden Listen (WoP=WZ ohne Parteibezeichnung)									
K'Nr	Kandidat <small>gewählt=*</small>	Total	Total	Total	ALG-CSP	CVP	FDP	irünliberal	SVP	SP	leere Liste		
02.01	Iten Albert	2533	960	1573	39	1167	162	15	72	27	91		
02.02	Thalmann Silvia *	2590	960	1630	81	1165	186	28	32	26	112		
02.03	Wicky Vreni *	2764	960	1804	74	1111	344	28	87	38	122		
02.04	Birrer Ambros	2074	960	1114	32	955	42	7	14	20	44		
02.05	Brandenberg Esther	2212	960	1252	54	958	90	20	20	34	76		
02.06	Eisenring Martin	2269	960	1309	33	1040	93	9	42	15	77		
02.07	Raschle Urs *	2864	960	1904	101	1174	288	58	84	41	158		
02.08	Schnieper Christian	2073	960	1113	21	992	37	8	8	13	34		
Total: Kandidatenstimmen		19379	7680	11699	435	8562	1242	173	359	214	714		
+ Zusatzstimmen		3592	1440	2152	0	2152	0	0	0	0	0		
= Parteistimmen		22971	9120	13851	435	10714	1242	173	359	214	714		

Liste: 03 FDP.Die Liberalen Stadt Zug												Sitze: 5 FDP	
Stimmen haben erhalten		Gesamt	UnvWZ	Von veränderten WZ der folgenden Listen (WoP=WZ ohne Parteibezeichnung)									
K'Nr	Kandidat <small>gewählt=*</small>	Total	Total	Total	ALG-CSP	CVP	FDP	irünliberal	SVP	SP	leere Liste		
03.01	Balsiger Rudolf	3318	1852	1466	28	106	1047	20	130	16	119		
03.02	Camenisch Philippe *	3658	1852	1806	22	81	1530	30	44	19	80		
03.03	Castell-Bachmann Irè *	3749	1852	1897	40	142	1481	35	65	30	104		
03.04	Christen Hans *	3716	1852	1864	67	248	1201	40	119	49	140		
03.05	Landtwing Alice *	3609	1852	1757	30	156	1390	23	72	16	70		
03.06	Chakroun Gaby	1611	926	685	6	12	599	10	6	5	47		
03.07	Hauser Werner	3009	1852	1157	3	14	1089	8	19	2	22		
03.08	Meyer Dominik	3227	1852	1375	11	62	1227	14	24	9	28		
03.09	Romer Ivo	3552	1852	1700	46	156	1253	21	97	31	96		
03.10	Stocker Cornelia *	3593	1852	1741	25	167	1347	25	78	9	90		
Total: Kandidatenstimmen		33042	17594	15448	278	1144	12164	226	654	186	796		
+ Zusatzstimmen		2687	0	2687	0	0	2687	0	0	0	0		
= Parteistimmen		35729	17594	18135	278	1144	14851	226	654	186	796		

Formular **D Stimmenherkunft inkl. Kumulierungen&Panaschierungen**







Liste: 04 Grünliberale Partei (glp)												Sitze: 1 inliberale	
Stimmen haben erhalten		Gesamt	UnvWZ	Von veränderten WZ der folgenden Listen (WoP=WZ ohne Parteibezeichnung)									
K'Nr	Kandidat	gewählt=*	Total	Total	Total	ALG-CSP	CVP	FDP	irünliberal	SVP	SP	leere Liste	
04.01	Stadlin Daniel	*	1113	566	547	79	39	80	238	9	37	65	
04.02	Marti Daniel		890	566	324	24	26	34	189	5	15	31	
04.03	Kottelat Schloesing M		870	566	304	24	17	23	193	4	16	27	
04.04	Larsson Göran		899	566	333	47	29	15	184	8	17	33	
04.05	Abicht Silvan		609	283	326	28	54	45	116	3	35	45	
04.06	Züger Fredy		416	283	133	10	11	7	92	3	1	9	
04.07	Rüedi Bruno		402	283	119	10	5	11	80	2	5	6	
04.08	Gisler Barbara		514	283	231	31	20	25	100	0	23	32	
04.09	Meyer Ivana		433	283	150	12	8	26	78	2	4	20	
04.10	Huber Stefan		403	283	120	14	6	12	62	2	3	21	
04.11	Schröppel Giovanni		370	283	87	1	2	8	66	2	0	8	
04.12	Elsener-Thürig Susan		429	283	146	16	2	13	88	4	7	16	
04.13	Berger Beat		433	283	150	8	13	20	88	0	2	19	
04.14	Treichler Gilgen Mad		417	283	134	8	12	9	79	4	4	18	
04.15	Schloesing Ariel		351	283	68	1	1	3	60	0	0	3	
Total: Kandidatenstimmen			8549	5377	3172	313	245	331	1713	48	169	353	
+ Zusatzstimmen			304	0	304	0	0	0	304	0	0	0	
= Parteistimmen			8853	5377	3476	313	245	331	2017	48	169	353	

Liste: 05 Schweizerische Volkspartei SVP												Sitze: 4 SVP	
Stimmen haben erhalten		Gesamt	UnvWZ	Von veränderten WZ der folgenden Listen (WoP=WZ ohne Parteibezeichnung)									
K'Nr	Kandidat	gewählt=*	Total	Total	Total	ALG-CSP	CVP	FDP	irünliberal	SVP	SP	leere Liste	
05.01	Villiger Werner	*	2804	1946	858	15	55	131	6	573	5	73	
05.02	Brandenberg Manuel	*	2765	1946	819	4	54	128	7	558	1	67	
05.03	Brunner Philip C.	*	2589	1946	643	8	33	83	3	457	3	56	
05.04	Bühlmann Beat		2545	1946	599	0	9	31	5	533	0	21	
05.05	Pircher Manfred		2403	1946	457	1	6	17	5	411	1	16	
05.06	Messmer Jürg		2563	1946	617	10	21	31	6	513	1	35	
05.07	Wicki André	*	2799	1946	853	10	57	162	17	556	4	47	
05.08	Wenger Manfred		2417	1946	471	9	1	11	4	430	1	15	
05.09	Merz Ernst		1242	973	269	4	7	10	3	235	0	10	
05.10	Jandl David		1219	973	246	6	5	18	4	199	1	13	
05.11	Kretz Martin		1303	973	330	11	17	20	5	247	0	30	
Total: Kandidatenstimmen			24649	18487	6162	78	265	642	65	4712	17	383	
+ Zusatzstimmen			1226	0	1226	0	0	0	0	1226	0	0	
= Parteistimmen			25875	18487	7388	78	265	642	65	5938	17	383	
































Liste: 06 Sozialdemokratische Partei SP												Sitze: 2 SP	
Stimmen haben erhalten		Gesamt	UnvWZ	Von veränderten WZ der folgenden Listen (WoP=WZ ohne Parteibezeichnung)									
K'Nr	Kandidat	gewählt=*	Total	Total	Total	ALG-CSP	CVP	FDP	irünliberal	SVP	SP	leere Liste	
06.01	Gysel Barbara		1935	964	971	167	60	46	39	4	556	99	
06.02	Huber Keiser Christin		1910	964	946	121	75	55	36	6	565	88	
06.03	Spescha Eusebius	*	1968	964	1004	182	104	59	21	18	505	115	
06.04	Bertschi Urs	*	2027	964	1063	175	92	78	40	12	539	127	
06.05	Farkas Katarina		1685	964	721	92	39	23	10	4	484	69	
06.06	De Gobbi Ivano		1471	964	507	29	6	7	7	4	427	27	
06.07	Gschwind Simone		1543	964	579	42	15	21	9	4	447	41	
06.08	Hägi Karin		1489	964	525	40	16	8	8	2	401	50	
06.09	Gold Fabian		1392	964	428	41	7	8	5	2	328	37	
Total: Kandidatenstimmen			15420	8676	6744	889	414	305	175	56	4252	653	
+ Zusatzstimmen			1483	482	1001	0	0	0	0	0	1001	0	
= Parteistimmen			16903	9158	7745	889	414	305	175	56	5253	653	

Liste: **99 Leere** Leere Stimmen auf WZ ohne Parteibezeichnung: 1994

Listenergebnisse

Nr	Bezeichnung	Stimmen	Anteil		Sitze
03	FDP.Die Liberalen Stadt Zug	35'729	26.2%		5
01	Alternative-die Grünen/CSP-die Christlichsozialen/P26'261	19.2%	19.2%		4
05	Schweizerische Volkspartei SVP	25'875	18.9%		4
02	Christlichdemokratische Volkspartei CVP	22'971	16.8%		3
06	Sozialdemokratische Partei SP	16'903	12.4%		2
04	Grünliberale Partei (glp)	8'853	6.5%		1
					19

Kandidaten- und Parteiergebnisse

Liste	Name	gewählt	Stimmen	Anteil	
01	Alternative-die Grünen/CSP-die Christlichsozialen/Parteilose				Parteistimmen: 26'261 Sitze: 4
	Straub-Müller Vroni	gewählt	3'032	12.2%	
	Gisler Stefan	gewählt	2'875	11.5%	
	Sivaganesan Rupan	gewählt	2'787	11.2%	
	Stuber Wyttenbach Martin	gewählt	2'673	10.7%	
	Feldmann Magda		2'387	9.6%	
	Spiess-Hegglin Jolanda		2'387	9.6%	
	Bruggisser Pascal		1'425	5.7%	
	Ehrensperger Thomas		1'346	5.4%	
	Mathers-Schregenberger Monika		1'288	5.2%	
	Kissling Philipp		1'243	5.0%	
	Kern Urs		1'211	4.9%	
	Landolt Brigitte		1'152	4.6%	
	Bucher Martin		1'142	4.6%	
02	Christlichdemokratische Volkspartei CVP				Parteistimmen: 22'971 Sitze: 3
	Raschle Urs	gewählt	2'864	14.8%	
	Wicky Vreni	gewählt	2'764	14.3%	
	Thalmann Silvia	gewählt	2'590	13.4%	
	Iten Albert		2'533	13.1%	
	Eisenring Martin		2'269	11.7%	
	Brandenberg Esther		2'212	11.4%	
	Birrer Ambros		2'074	10.7%	
	Schnieper Christian		2'073	10.7%	
03	FDP.Die Liberalen Stadt Zug				Parteistimmen: 35'729 Sitze: 5
	Castell-Bachmann Irène	gewählt	3'749	11.3%	
	Christen Hans	gewählt	3'716	11.2%	
	Camenisch Philippe	gewählt	3'658	11.1%	
	Landtwing Alice	gewählt	3'609	10.9%	
	Stocker Cornelia	gewählt	3'593	10.9%	
	Romer Ivo		3'552	10.7%	
	Balsiger Rudolf		3'318	10.0%	
	Meyer Dominik		3'227	9.8%	
	Hauser Werner		3'009	9.1%	
	Chakroun Gaby		1'611	4.9%	

Kandidaten- und Parteiergebnisse

Liste	Name	gewählt	Stimmen	Anteil	
04 Grünliberale Partei (glp)					Parteistimmen: 8'853 Sitze: 1
	Stadlin Daniel	gewählt	1'113	13.0%	
	Larsson Göran		899	10.5%	
	Marti Daniel		890	10.4%	
	Kottelat Schloesing Michèle		870	10.2%	
	Abicht Silvan		609	7.1%	
	Gisler Barbara		514	6.0%	
	Meyer Ivana		433	5.1%	
	Berger Beat		433	5.1%	
	Elsener-Thürig Susanne		429	5.0%	
	Treichler Gilgen Madeleine		417	4.9%	
	Züger Fredy		416	4.9%	
	Huber Stefan		403	4.7%	
	Rüedi Bruno		402	4.7%	
	Schröppel Giovanni		370	4.3%	
	Schloesing Ariel		351	4.1%	
05 Schweizerische Volkspartei SVP					Parteistimmen: 25'875 Sitze: 4
	Villiger Werner	gewählt	2'804	11.4%	
	Wicki André	gewählt	2'799	11.4%	
	Brandenberg Manuel	gewählt	2'765	11.2%	
	Brunner Philip C.	gewählt	2'589	10.5%	
	Messmer Jürg		2'563	10.4%	
	Bühlmann Beat		2'545	10.3%	
	Wenger Manfred		2'417	9.8%	
	Pircher Manfred		2'403	9.7%	
	Kretz Martin		1'303	5.3%	
	Merz Ernst		1'242	5.0%	
	Jandl David		1'219	4.9%	
06 Sozialdemokratische Partei SP					Parteistimmen: 16'903 Sitze: 2
	Bertschi Urs	gewählt	2'027	13.1%	
	Spescha Eusebius	gewählt	1'968	12.8%	
	Gysel Barbara		1'935	12.5%	
	Huber Keiser Christina		1'910	12.4%	
	Farkas Katarina		1'685	10.9%	
	Gschwind Simone		1'543	10.0%	
	Hägi Karin		1'489	9.7%	
	De Gobbi Ivano		1'471	9.5%	
	Gold Fabian		1'392	9.0%	